

Challenge de la
MOBILITÉ

16 > 22
SEPTEMBRE 2020

— DEPUIS 10 ANS —

Au travail



Et vous ?



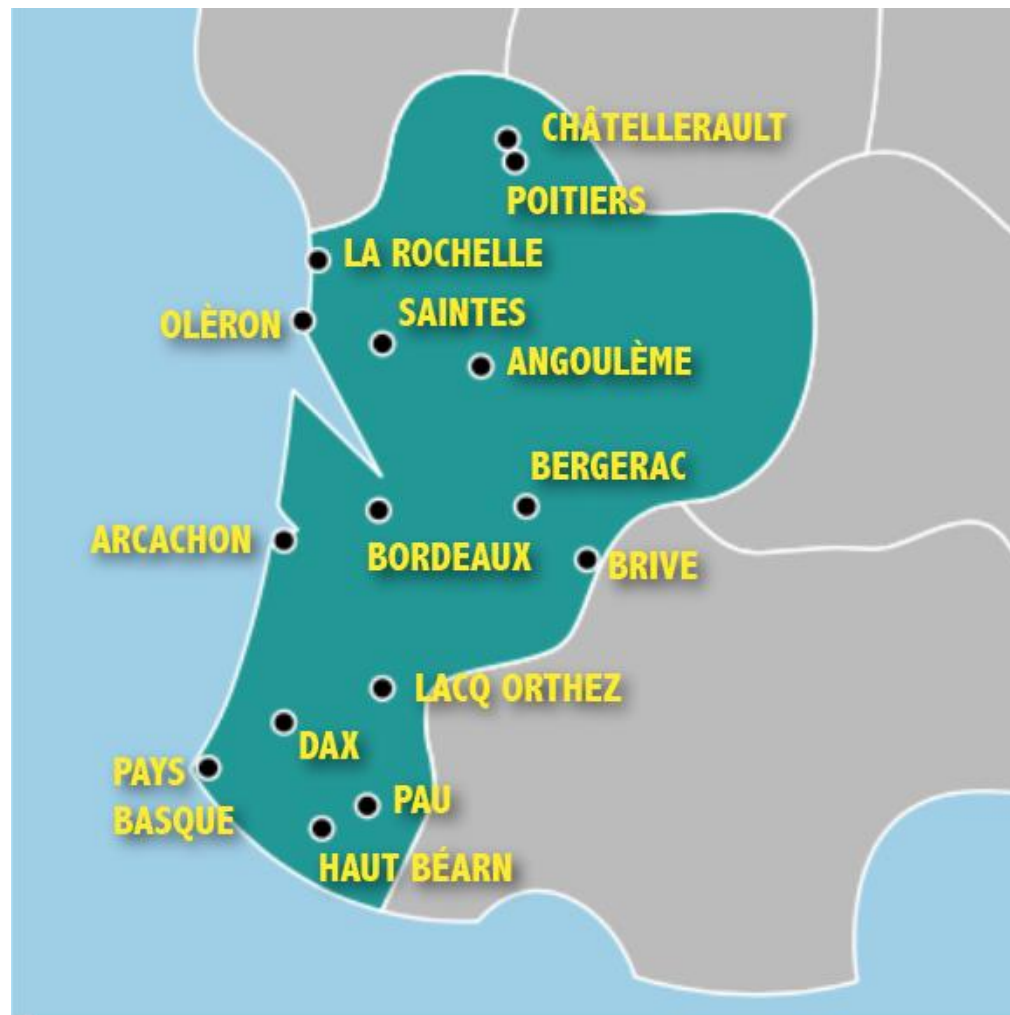
j'y retourne autrement !

🏆 — CÉRÉMONIE de REMISE des PRIX — 🏆

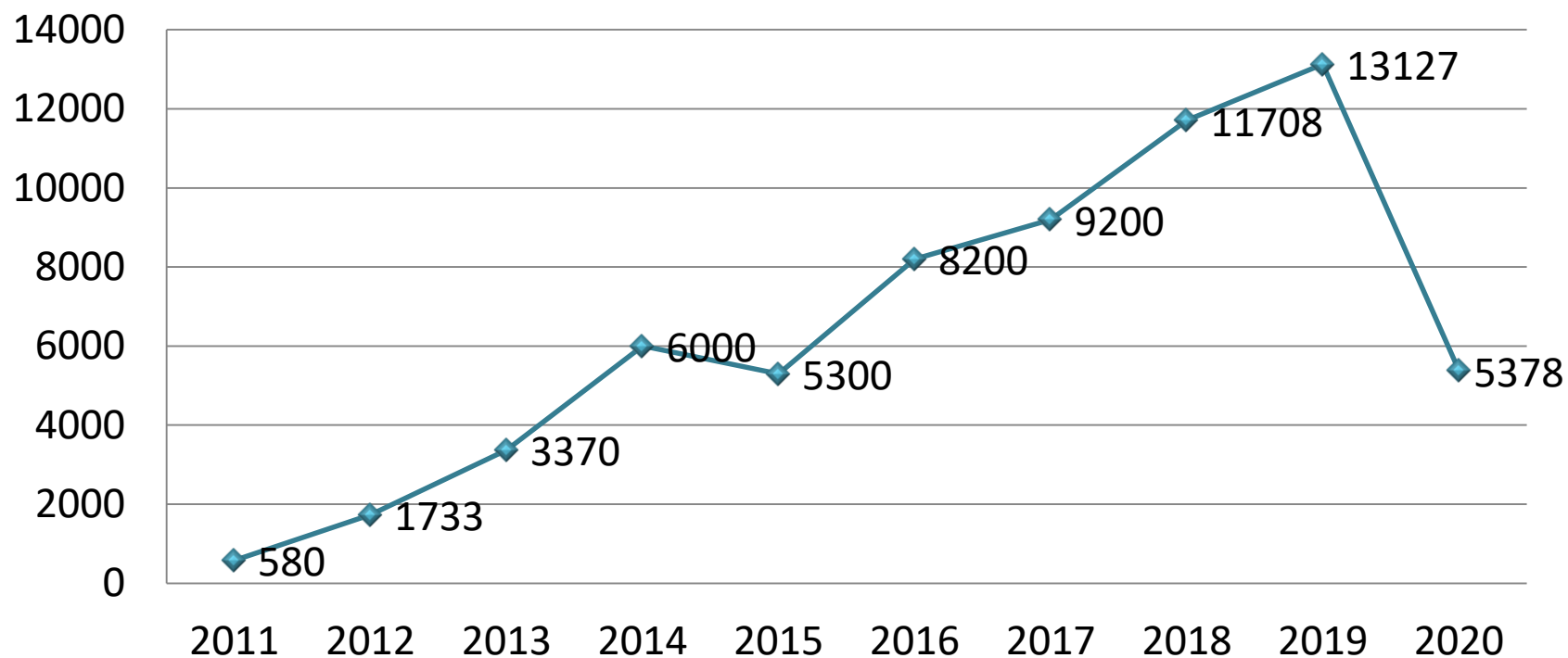
Nouvelle-Aquitaine

**15 agglomérations
participantes en 2020**

jusqu'à 20 agglomérations en 2019



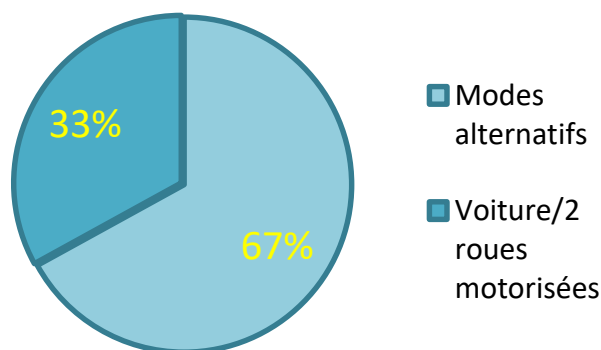
10 ans de participation (salariés)



Quels résultats sur le long terme :

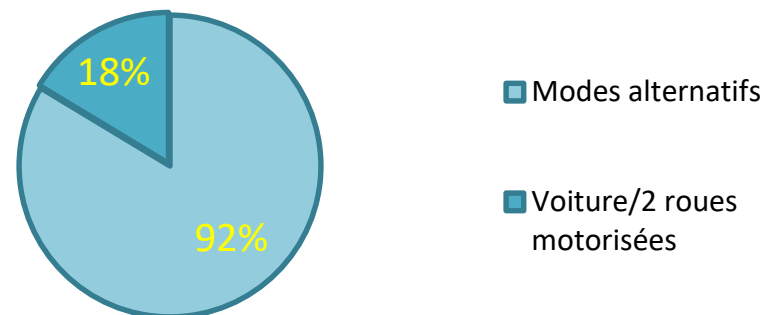
Enquête 2019 auprès des anciens participants (418 répondants)

Répartition modale des répondants avant challenge



2 répondant sur 5 se déplaçait en voiture avant le challenge

Répartition modale des répondants après challenge



75% des participants ayant testé un nouveau modes de déplacement persistent aujourd'hui

IMPACTS DU CHALLENGE (2019)

Pendant le challenge

33% des participants au challenge 2019 ont effectué un report modal (substitution à l'autosolisme)



Taux de report modal post challenge : **25%**

52t CO2eq évitées pendant la durée du challenge

Après le challenge

25% des participants au challenge 2019 vont continuer à faire un report modal (substitution à l'autosolisme)



Taux de report modal projeté sur l'année: **12 %**

40t CO2eq/an évitées

En sachant que:

- En France: une moyenne d'émission de 5t CO2eq/an par habitant
- En Nouvelle-Aquitaine: des émissions de 33 Mt CO2eq/an (2016)

Efficiencé du challenge:
Pour 1€ investi → 0,4kg de CO2eq évités

Une application en temps réel



Résultat :

> Nombre d'utilisateurs :

300 (600 en 2019)

Bilan de l'opération sur l'agglomération de Saintes



8

Établissements
engagés



108

Salariés
participants

Bilan de l'opération sur l'agglomération de Saintes



32%


des km parcourus en covoiturage
sur un total de **9 363 km**



30%

de report modal

22% des salariés ont utilisé le vélo sur tout ou partie de leur
trajet, **17%** pour le train



PALMARES 2020

Effectifs + de 500 salariés



CENTRE HOSPITALIER DE SAINTONGE



PALMARES 2020

Effectifs 100 à 499



CITE ENTREPRENEURIALE



LYCEE BERNARD PALISSY



MSA DES CHARENTES




PALMARES 2020

Effectifs 20 à 99



POLE EMPLOI



PALMARES 2020

Effectifs 1 à 19



POLE INNOVATION



DDTM 17

Établissements de + 500 salariés

						REPORT MODAL
RANG	Raison sociale	Effectif total	Nombre de participant	Taux de participation	Nombre de km	Taux
Lauréat 2020	CENTRE HOSPITALIER DE SAINTONGE	1900	34	1,79	2478,61	29,41

Établissements de 100 à 499 salariés

						REPORT MODAL
RANG	Raison sociale	Effectif total	Nombre de participant	Taux de participation	Nombre de km	Taux
Lauréat 2020	Cité Entrepreneuriale de Saintes	150	5	3,33	319,5	60
2	Lycée Bernard Palissy	230	7	3,04	1542,2	0
3	MSA des Charentes - site 17	300	4	1,33	375,5	50
Etablissement exemplaire	COMMUNAUTE D'AGGLOMERATION DE SAINTES	420	18	4,29	2768	33,33

Établissements de 20 à 99 salariés

						REPORT MODAL
RANG	Raison sociale	Effectif total	Nombre de participant	Taux de participation	Nombre de km	Taux
Lauréat 2020	Pôle emploi Nouvelle-Aquitaine - Saintes	49	37	75,51	1840	21,62

Établissements de 1 à 19 salariés

						REPORT MODAL
RANG	Raison sociale	Effectif total	Nombre de participant	Taux de participation	Nombre de km	Taux
Lauréat 2020	Pôle Innovation	3	1	33,33	100	16
2	Direction Départementale des Territoires et de la Mer	18	2	11,11	50	23,2



ORGANISÉ PAR

