

Challenge de la
MOBILITÉ

16 > 22
SEPTEMBRE 2020

— DEPUIS 10 ANS —

Au travail



Et vous ?



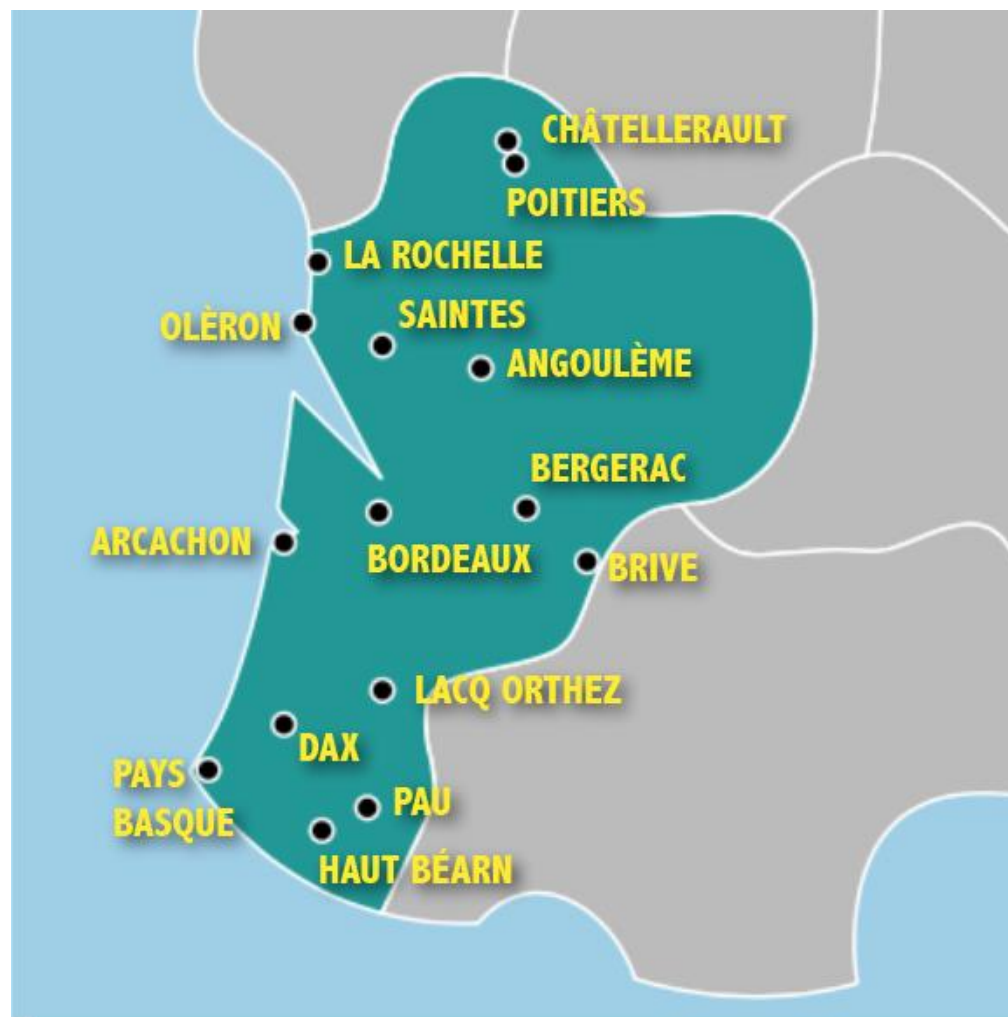
j'y retourne autrement !

🏆 — CÉRÉMONIE de REMISE des PRIX — 🏆

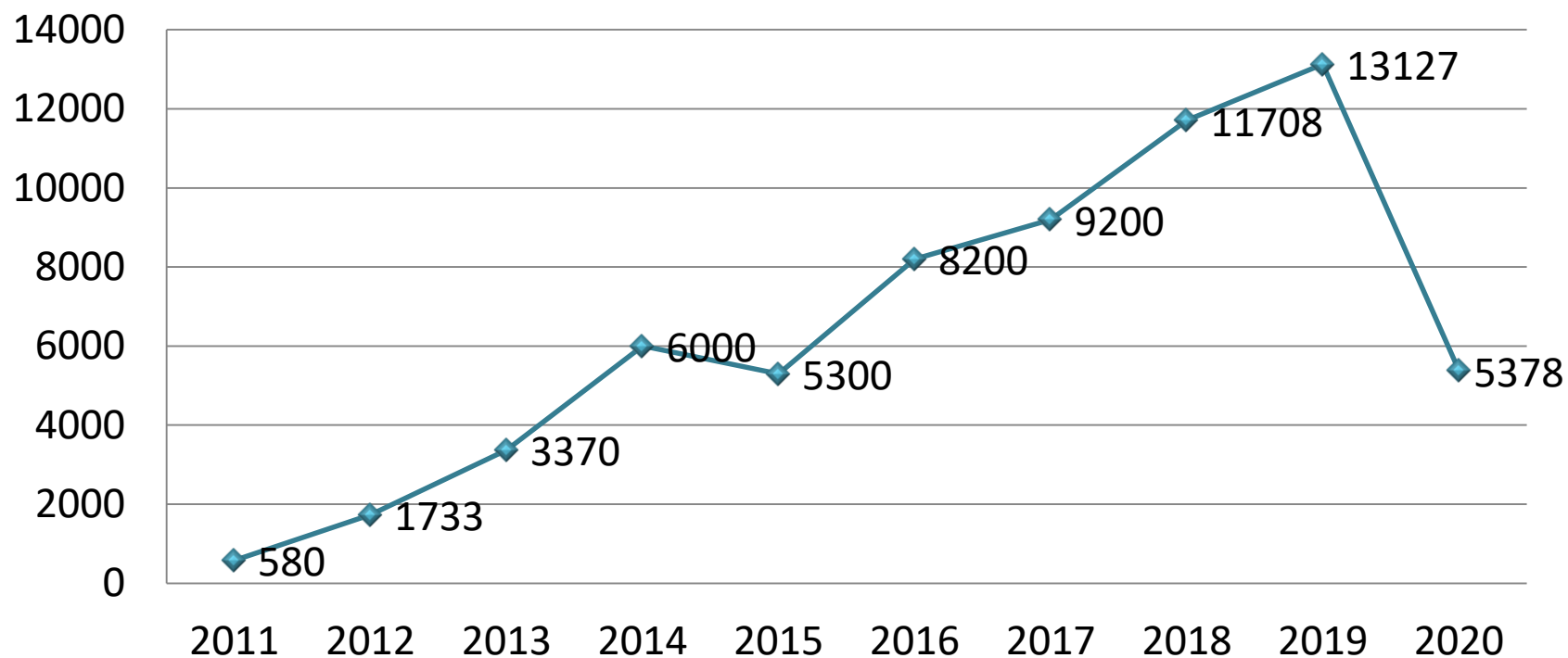
Nouvelle-Aquitaine

**15 agglomérations
participantes en 2020**

jusqu'à 20 agglomérations en 2019



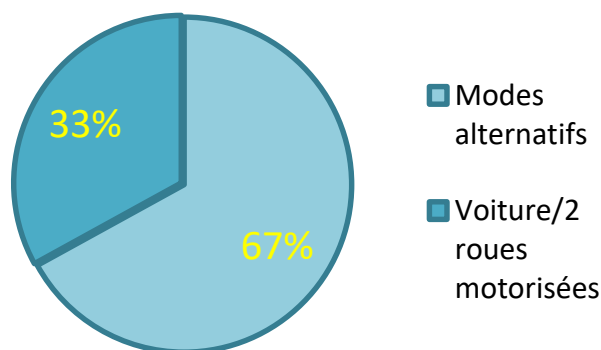
10 ans de participation (salariés)



Quels résultats sur le long terme :

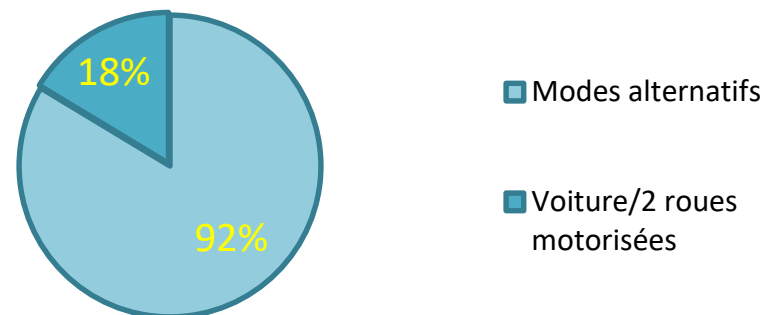
Enquête 2019 auprès des anciens participants (418 répondants)

Répartition modale des répondants avant challenge



2 répondant sur 5 se déplaçait en voiture avant le challenge

Répartition modale des répondants après challenge



75% des participants ayant testé un nouveau modes de déplacement persistent aujourd'hui

IMPACTS DU CHALLENGE (2019)

Pendant le challenge

33% des participants au challenge 2019 ont effectué un report modal (substitution à l'autosolisme)



Taux de report modal post challenge : **25%**

52t CO2eq évitées pendant la durée du challenge

Après le challenge

25% des participants au challenge 2019 vont continuer à faire un report modal (substitution à l'autosolisme)



Taux de report modal projeté sur l'année: **12 %**

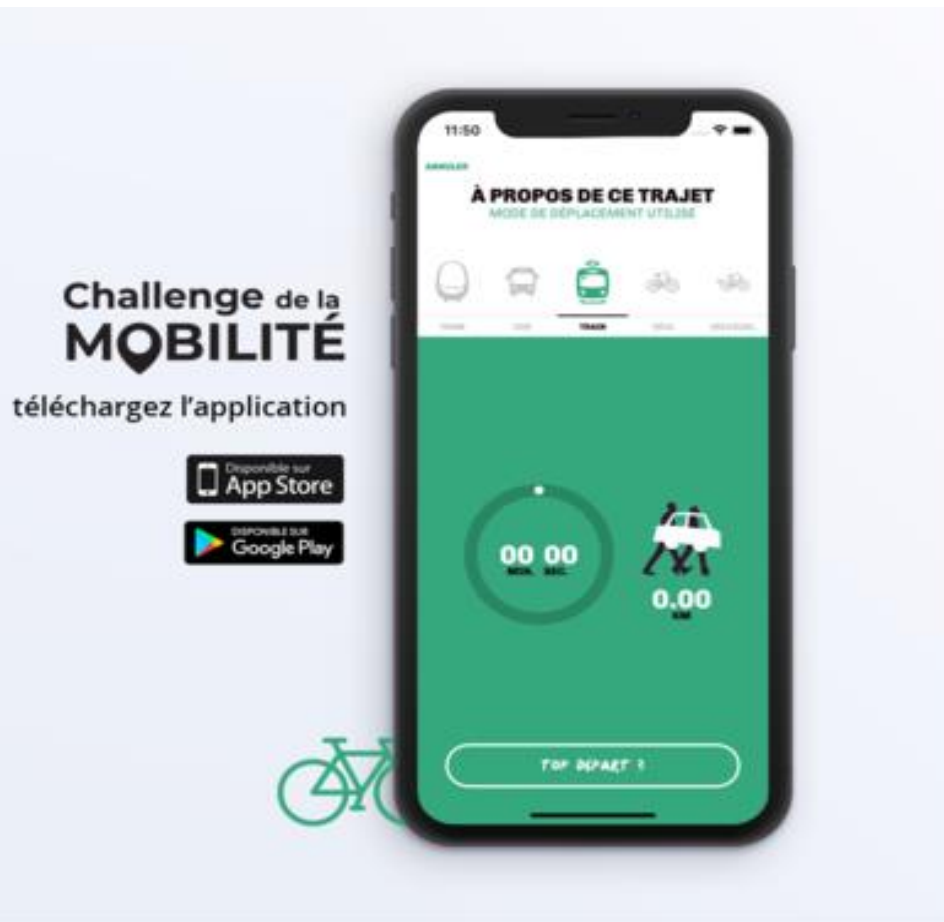
40t CO2eq/an évitées

En sachant que:

- En France: une moyenne d'émission de 5t CO2eq/an par habitant
- En Nouvelle-Aquitaine: des émissions de 33 Mt CO2eq/an (2016)

Effizienz du challenge:
Pour 1€ investi → 0,4kg de CO2eq évités

Une application en temps réel



Challenge de la
MOBILITÉ

téléchargez l'application



Résultat :

> Nombre d'utilisateurs :

300 (600 en 2019)

Bilan de l'opération sur Grand Poitiers



18

Établissements
engagés



241

Salariés
participants



11

Établissements
de plus de 100 salariés

Bilan de l'opération sur Grand Poitiers



12%


des km parcourus en covoiturage
sur un total de **36 035 km**



28%

de report modal

12% des salariés ont utilisé le vélo sur tout ou partie de leur trajet, **24%** pour les transports en commun



PALMARES 2020

Effectifs + de 500 salariés



GRAND POITIERS COMMUNAUTE URBAINE



SAFT



CCAS



PALMARES 2020

Effectifs 100 à 499 salariés



EUROFINS-CEREP



DDT DE LA VIENNE



VITALIS



PALMARES 2020

Effectifs 20 à 99




E-QUAL



URSSAF



IMMOBILIERE ATLANTIQUE AMENAGEMENT



PALMARES 2020

Effectifs 1 à 19



AREC



ACTION LOGEMENT SERVICES



BRGM

Établissements de + 500 salariés

						REPORT MODAL
RANG	Raison sociale	Effectif total	Nombre de participant	Taux de participation	Nombre de km	Taux
Lauréat 2020	Grand Poitiers Communauté urbaine	1631	56	3,43	3291,02	8,93
2	Saft	654	18	2,75	2398,28	16,67
3	CCAS DE POITIERS	630	14	2,22	1123,1	7,14
4	Ville de Poitiers	1340	19	1,42	13729,12	10,53

Établissements de 100 à 499 salariés

						REPORT MODAL
RANG	Raison sociale	Effectif total	Nombre de participant	Taux de participation	Nombre de km	Taux
Lauréat 2020	EUROFINS-CEREP	183	57	31,15	5482,81	63,16
2	Direction Départementale des Territoires de la Vienne	150	12	8	1161,8	16,67
3	VITALIS	330	10	3,03	316,91	30
4	Caisse d'Allocations familiales de la Vienne	200	4	2	445	25
5	C.R.O.U.S DE POITIERS	200	4	2	325,35	0
6	DREAL Nouvelle-Aquitaine - Site de Poitiers	222	4	1,8	239	0
7	Caisse Epargne Aquitaine Poitou-Charentes (Sites Agglo Poitiers)	245	2	0,82	25,5	50

Établissements de 20 à 99 salariés

						REPORT MODAL
RANG	Raison sociale	Effectif total	Nombre de participant	Taux de participation	Nombre de km	Taux
Lauréat 2020	e-Qual	40	18	45	6109,2	38,89
2	Urssaf Poitou-Charentes / Poitiers	72	3	4,17	305	0
3	IMMOBILIERE ATLANTIC AMENAGEMENT	25	1	4	100	0
4	DRAAF Nouvelle-Aquitaine - Site de Poitiers	77	1	1,3	15	0

Établissements de 1 à 19 salariés

						REPORT MODAL
RANG	Raison sociale	Effectif total	Nombre de participant	Taux de participation	Nombre de km	Taux
Lauréat 2020	AREC	15	11	73,33	413,3	27,27
2	ACTION LOGEMENT SERVICES	5	1	20	165	0
Entreprise exemplaire	BRGM Nouvelle-Aquitaine / Site de Poitiers	8	6	75	390,2	66,67



ORGANISÉ PAR

