

Challenge de la  
**MOBILITÉ**

**16 > 22**  
SEPTEMBRE 2020

– DEPUIS 10 ANS –

*Au travail*



*Et vous ?*



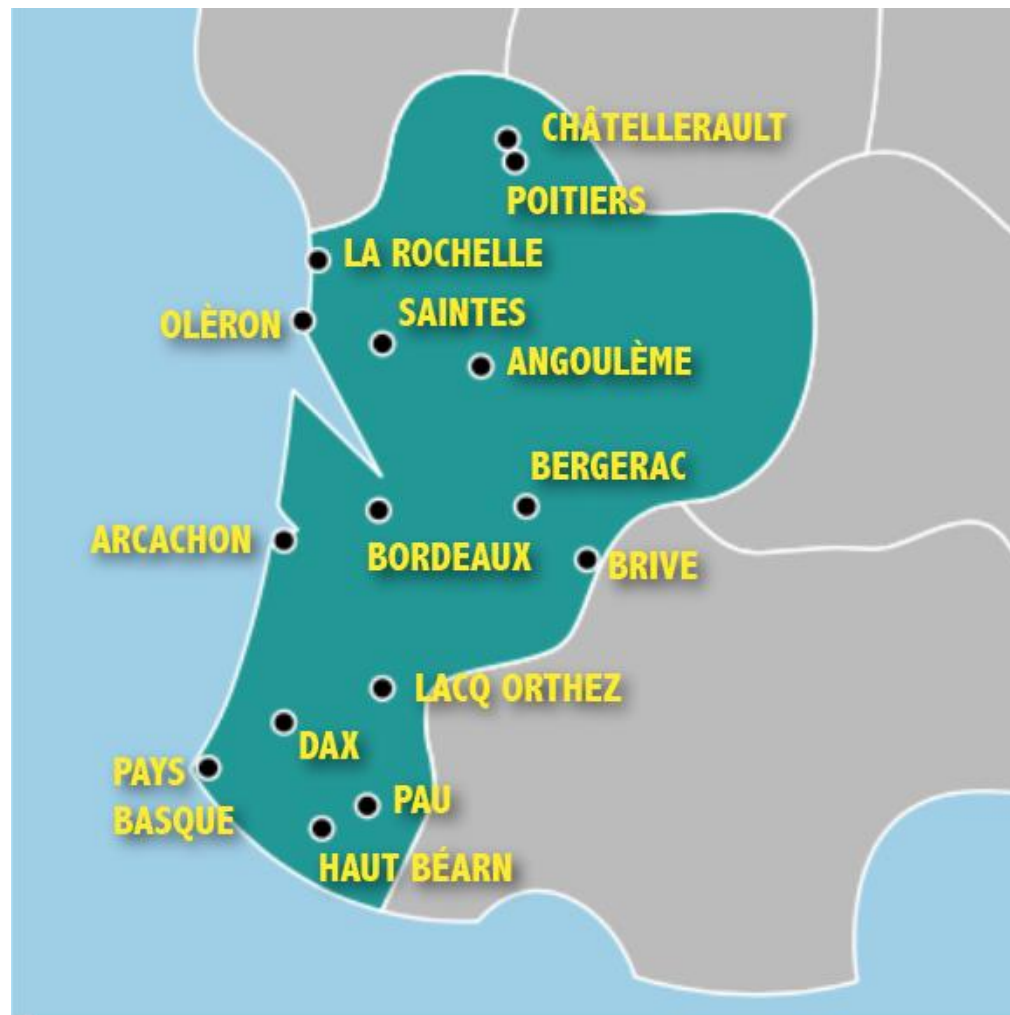
*j'y retourne autrement !*

🏆 – CÉRÉMONIE de REMISE des PRIX – 🏆

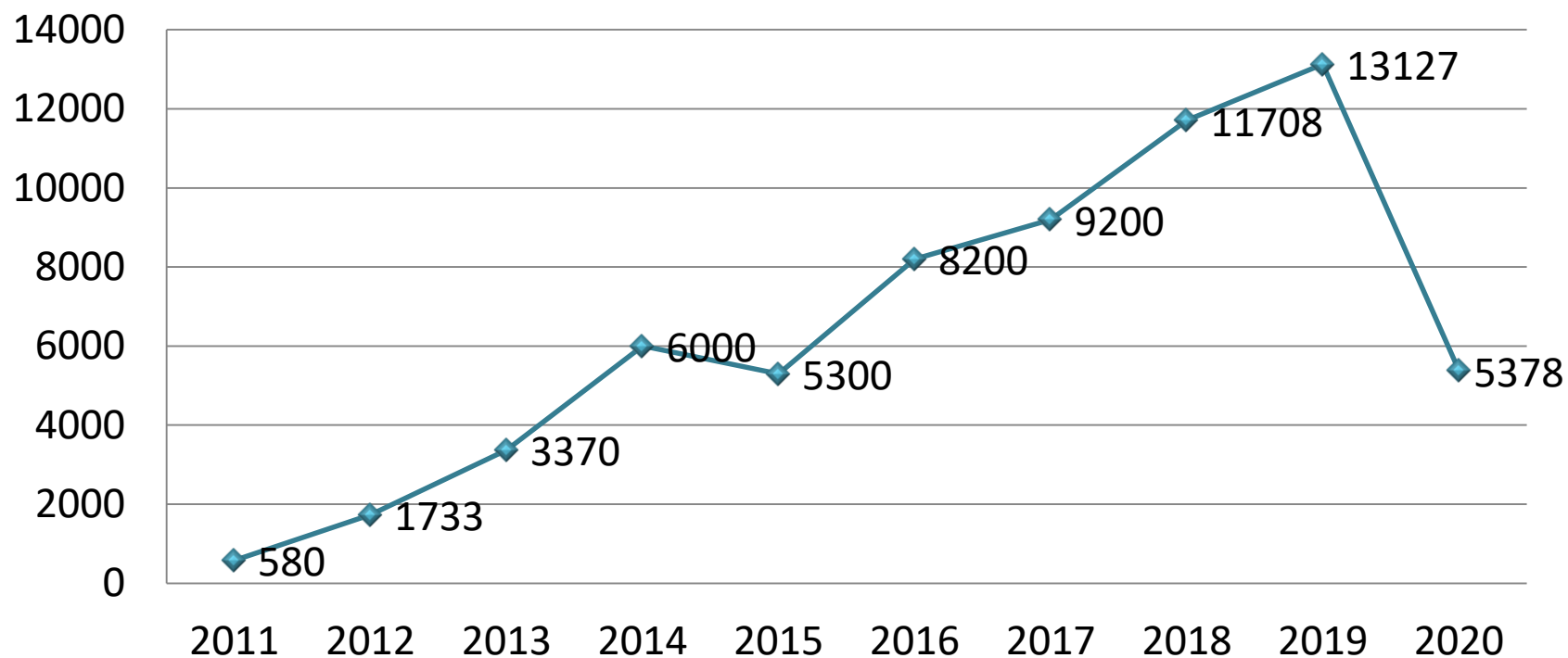
## Nouvelle-Aquitaine

**15 agglomérations  
participantes en 2020**

*jusqu'à 20 agglomérations en 2019*



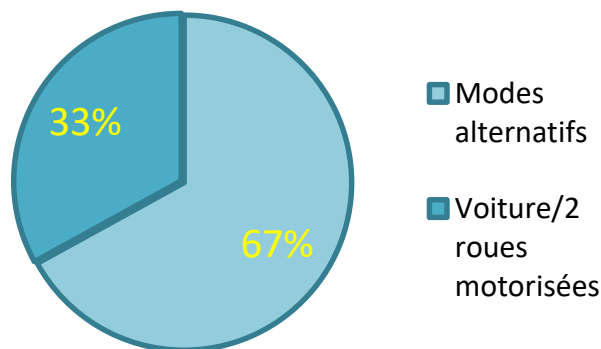
## 10 ans de participation (salariés)



## Quels résultats sur le long terme :

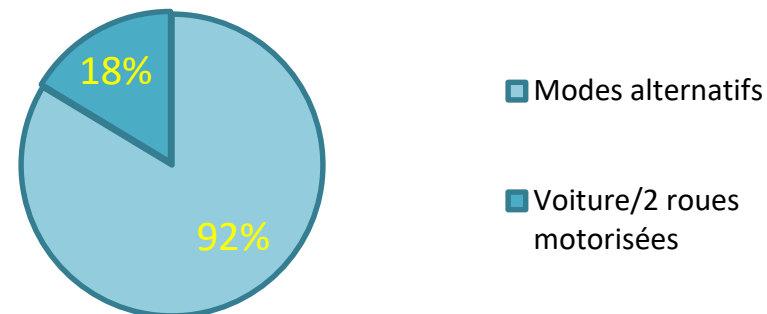
Enquête 2019 auprès des anciens participants (418 répondants)

Répartition modale des répondants avant challenge



**2 répondant sur 5 se déplaçait en voiture avant le challenge**

Répartition modale des répondants après challenge



**75% des participants ayant testé un nouveau modes de déplacement persistent aujourd'hui**

## IMPACTS DU CHALLENGE (2019)

### Pendant le challenge

**33%** des participants au challenge 2019 ont effectué un report modal (substitution à l'autosolisme)



Taux de report modal post challenge : **25%**

**52t CO2eq évitées pendant la durée du challenge**

### Après le challenge

**25%** des participants au challenge 2019 vont continuer à faire un report modal (substitution à l'autosolisme)



Taux de report modal projeté sur l'année: **12 %**

### **40t CO2eq/an évitées**

En sachant que:

- En France: une moyenne d'émission de 5t CO2eq/an par habitant
- En Nouvelle-Aquitaine: des émissions de 33 Mt CO2eq/an (2016)

Effizienz du challenge:  
Pour 1€ investi → 0,4kg de CO2eq évités

## Une application en temps réel



## Résultat :

> Nombre d'utilisateurs :

**300** (600 en 2019)

## Bilan de l'opération sur l'agglomération de Pays Basque



**23**

Établissements  
engagés



**319**

Salariés  
participants



**9**

Établissements  
de plus de 100 salariés

## Bilan de l'opération sur l'agglomération de Pays Basque



**27%**


des km parcourus en covoiturage  
sur un total de **24 856 km**



**37%**

de report modal

**16%** des salariés ont utilisé le vélo sur tout ou partie de leur  
trajet, **39%** pour les transports en commun



## **PALMARES 2020**

Effectifs + de 500 salariés



**LARGENTE**



**Communauté d'agglomération Pays Basque**



**Ramsay Santé Clinique Belharra**



## **PALMARES 2020**

Effectifs 100 à 499



**L'OFFICE de l'habitat**



**CPAM BAYONNE**



**KEOLIS COTE BASQUE ADOUR-  
CHRONOPLUS**



## **PALMARES 2020**

Effectifs 20 à 99




**GRDF BAYONNE**



**NOBATEK INEF4 - ANGLET**



**CFA CAPB**



## **PALMARES 2020**

Effectifs 1 à 19



**CAUE 64 BAYONNE**



**SARL XOKO**



**BIZKOR**

## Établissements de + 500 salariés

						REPORT MODAL
RANG	Raison sociale	Effectif total	Nombre de participant	Taux de participation	Nombre de km	Taux
<b>Lauréat 2020</b>	LARGENTE	900	56	6,22	6346	19,64
<b>2</b>	Communauté d'agglomération Pays Basque	1000	51	5,1	3260,52	39,22
<b>3</b>	Ramsay Santé Clinique Belharra	700	17	2,43	586	52,94
<b>4</b>	SAFRAN Helicopter Engines	1551	28	1,81	2415,13	46,43
<b>5</b>	CH Côte Basque	3000	11	0,37	179	27,27

## Établissements de 100 à 499 salariés

						REPORT MODAL
RANG	Raison sociale	Effectif total	Nombre de participant	Taux de participation	Nombre de km	Taux
<b>Lauréat 2020</b>	L'OFFICE64 de l'habitat	215	14	6,51	913	85,71
<b>2</b>	CPAM Bayonne	286	8	2,8	588	37,5
<b>3</b>	Keolis Cote Basque Adour - Chronoplus	320	3	0,94	195	100
Entreprise exemplaire	EPIDAURE 64	132	33	25	1298	15,15

## Établissements de 20 à 99 salariés

						REPORT MODAL
RANG	Raison sociale	Effectif total	Nombre de participant	Taux de participation	Nombre de km	Taux
<b>Lauréat 2020</b>	GRDF - Bayonne	55	26	47,27	1751,2	42,31
<b>2</b>	NOBATEK/INEF4 - Anglet	34	13	38,24	1176,1	38,46
<b>3</b>	CFA CAPB	20	7	35	1351	28,57
<b>4</b>	Pole emploi Nouvelle Aquitaine - Agence de Biarritz	46	6	13,04	1208	66,67
<b>5</b>	BIARRITZ TOURISME	43	3	6,98	65,4	66,67
<b>6</b>	Association AIBA	40	2	5	45	100
<b>7</b>	BANQUE POPULAIRE AQUITAINE CENTRE ATLANTIQUE (SITES AGGLO PAYS BASQUE)	83	3	3,61	70	33,33
<b>8</b>	Mission Locale Avenir Jeunes Pays Basque	50	1	2	24	0
<b>9</b>	Caisse d'Epargne Aquitaine Poitou-Charentes (Sites Agglo Pays Basque)	76	1	1,32	348	0
<b>10</b>	Agence d'urbanisme Atlantique et Pyrénées (Audap) - site de Bayonne	25	15	60	812,8	26,67

## Établissements de 1 à 19 salariés

						REPORT MODAL
RANG	Raison sociale	Effectif total	Nombre de participant	Taux de participation	Nombre de km	Taux
<b>Lauréat 2020</b>	CAUE 64 Bayonne	4	4	100	243,5	75
<b>2</b>	Sarl XOKO	9	9	100	277,2	33,33
<b>3</b>	bizKor	8	4	50	1523,76	50
<b>4</b>	Maison LAFFARGUE/ site de st jean de luz	13	4	30,77	180,3	0



## ORGANISÉ PAR

