

Challenge de la
MOBILITÉ

16 > 22
SEPTEMBRE 2020

– DEPUIS 10 ANS –

Au travail



Et vous ?



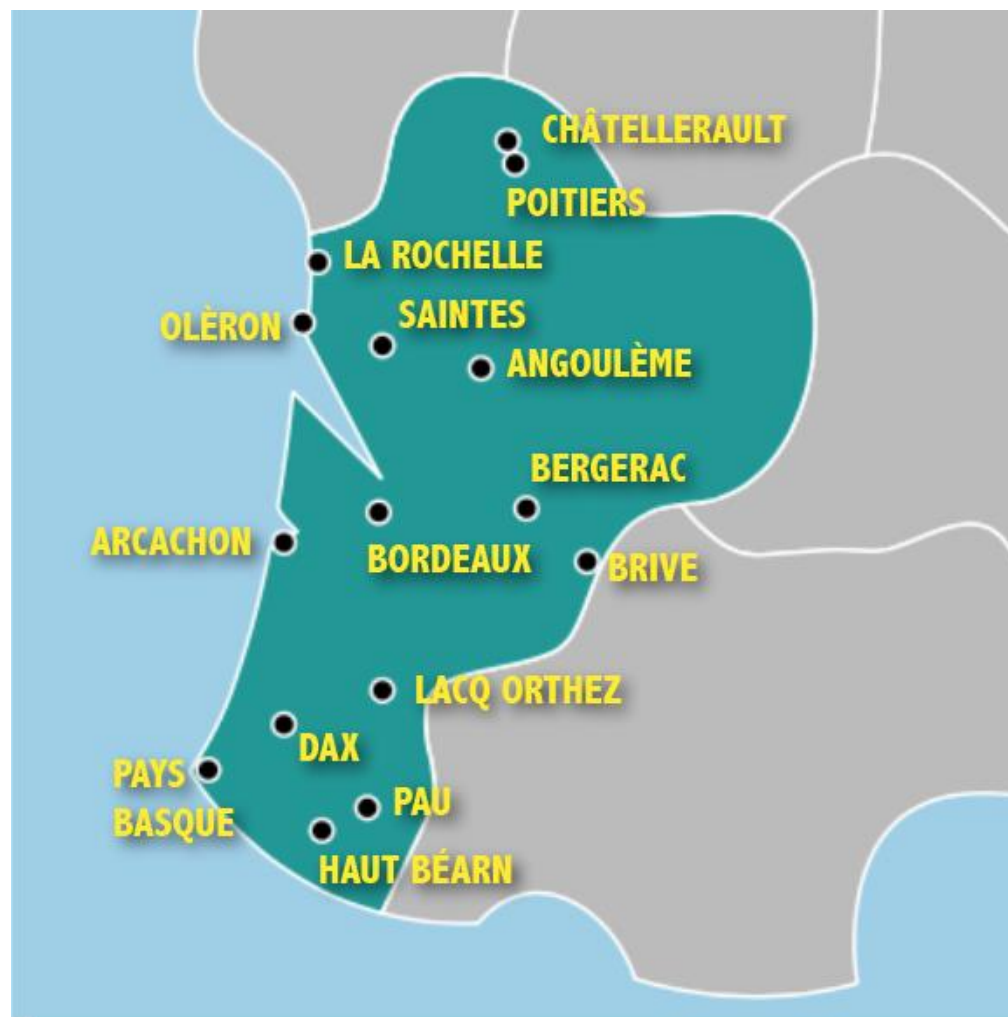
j'y retourne autrement !

🏆 – CÉRÉMONIE de REMISE des PRIX – 🏆

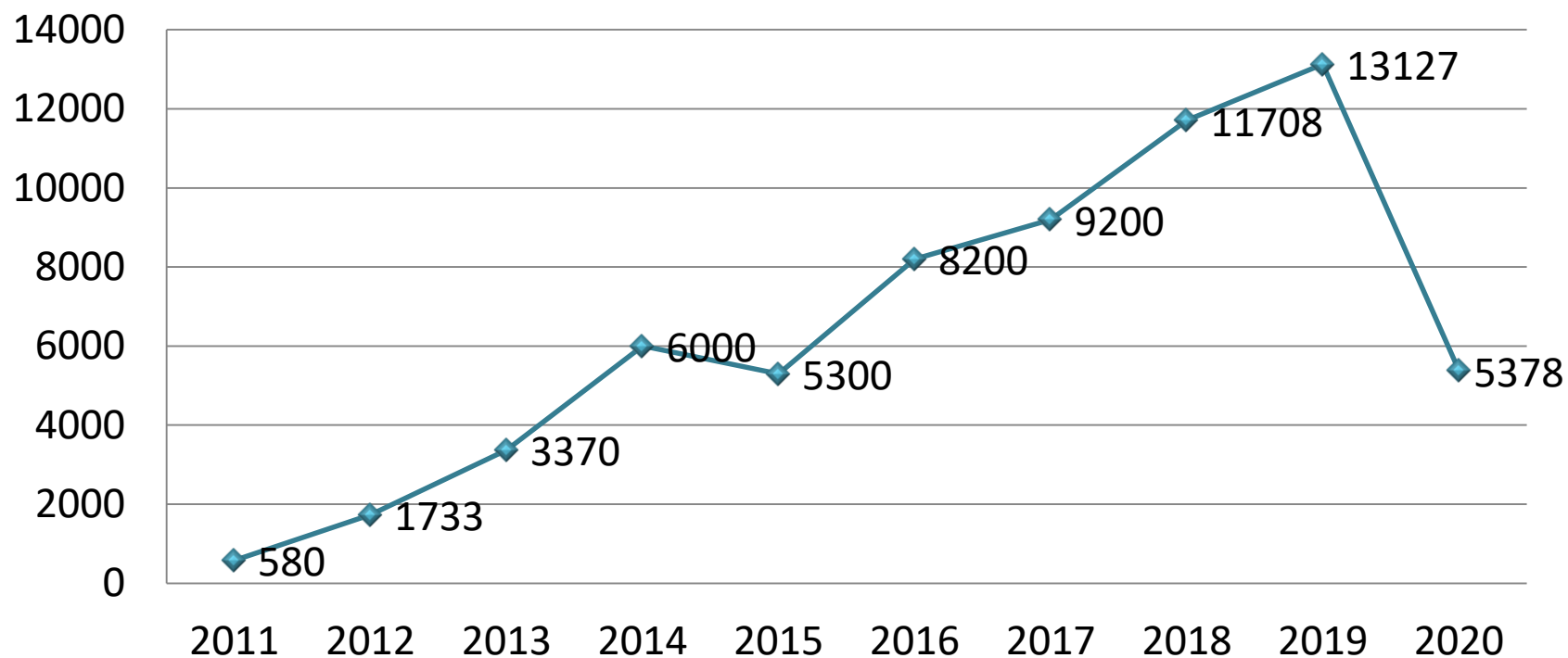
Nouvelle-Aquitaine

**15 agglomérations
participantes en 2020**

jusqu'à 20 agglomérations en 2019



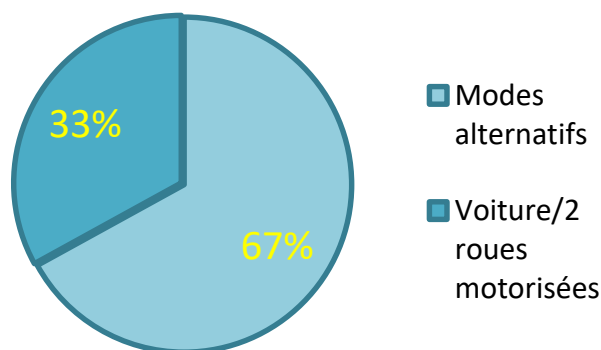
10 ans de participation (salariés)



Quels résultats sur le long terme :

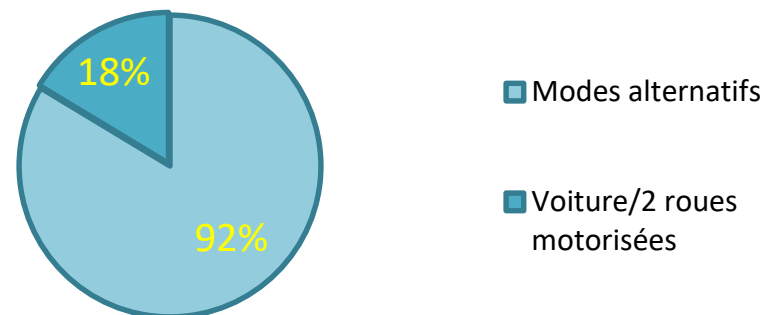
Enquête 2019 auprès des anciens participants (418 répondants)

Répartition modale des répondants avant challenge



2 répondant sur 5 se déplaçait en voiture avant le challenge

Répartition modale des répondants après challenge



75% des participants ayant testé un nouveau modes de déplacement persistent aujourd'hui

IMPACTS DU CHALLENGE (2019)

Pendant le challenge

33% des participants au challenge 2019 ont effectué un report modal (substitution à l'autosolisme)



Taux de report modal post challenge : **25%**

52t CO2eq évitées pendant la durée du challenge

Après le challenge

25% des participants au challenge 2019 vont continuer à faire un report modal (substitution à l'autosolisme)



Taux de report modal projeté sur l'année: **12 %**

40t CO2eq/an évitées

En sachant que:

- En France: une moyenne d'émission de 5t CO2eq/an par habitant
- En Nouvelle-Aquitaine: des émissions de 33 Mt CO2eq/an (2016)

Effizienz du challenge:
Pour 1€ investi → 0,4kg de CO2eq évités

Une application en temps réel



Résultat :

> Nombre d'utilisateurs :

300 (600 en 2019)

Bilan de l'opération sur Pau Béarn Pyrénées



15

Établissements
engagés



297

Salariés
participants



4

Établissements
de plus de 100 salariés

Bilan de l'opération sur Pau Béarn Pyrénées



8%


des km parcourus en covoiturage
sur un total de **27 486 km**



34%

de report modal soit **6 643 km**

33% des salariés ont utilisé le vélo sur tout ou partie de leur trajet, **20%** pour les transports en commun



PALMARES 2020

Effectifs + de 500 salariés



SAFRAN



TEREGA



DEPARTEMENT PYRENEES ATLANTIQUES



PALMARES 2020

Effectifs 100 à 499



SOFRESID



PALMARES 2020

Effectifs 20 à 99




EKIUM



EOVE



Pôle emploi



PALMARES 2020

Effectifs 1 à 19



AUDAP - site de Pau



AGENCE DE L'EAU ADOUR GARONNE



CAUE 64 – site de Pau

Établissements de + 500 salariés

						REPORT MODAL
RANG	Raison sociale	Effectif total	Nombre de participant	Taux de participation	Nombre de km	Taux
Lauréat 2020	Safran	2500	129	5,16	13919,18	24,81
2	Teréga	653	32	4,9	2492,89	43,75
3	Conseil départemental des Pyrénées-Atlantiques	2179	29	1,33	2399,5	13,79

Établissements de 100 à 499 salariés

						REPORT MODAL
RANG	Raison sociale	Effectif total	Nombre de participant	Taux de participation	Nombre de km	Taux
Lauréat 2020	SOFRESID	132	29	21,97	2215,2	58,62

Établissements de 20 à 99 salariés

						REPORT MODAL
RANG	Raison sociale	Effectif total	Nombre de participant	Taux de participation	Nombre de km	Taux
Lauréat 2020	EKIUM	30	13	43,33	1298,7	61,54
2	EOVE	25	9	36	495	44,44
3	Pôle emploi Nouvelle Aquitaine - Site Direction Territoriale et Plateformes de PAU	40	5	12,5	1008	80
4	CCI PAU BEARN	45	5	11,11	411,4	0
5	AETS	37	2	5,41	133	0
6	CESI Campus Pau et Assat	22	1	4,55	60	0
7	BANQUE POPULAIRE AQUITAINE CENTRE ATLANTIQUE (SITES AGGLO PAU)	39	1	2,56	16	0

Établissements de 1 à 19 salariés

						REPORT MODAL
RANG	Raison sociale	Effectif total	Nombre de participant	Taux de participation	Nombre de km	Taux
Lauréat 2020	Agence d'urbanisme Atlantique et Pyrénées (Audap) - site de Pau	9	9	100	496,1	22,22
2	Agence de l'eau Adour Garonne	14	12	85,71	818,4	50
3	CAUE 64 Pau	7	6	85,71	165,4	33,33
4	APESA	19	15	78,95	1558,1	60



ORGANISÉ PAR

