

Challenge de la
MOBILITÉ

16 > 22
SEPTEMBRE 2020

— DEPUIS 10 ANS —

Au travail



Et vous ?



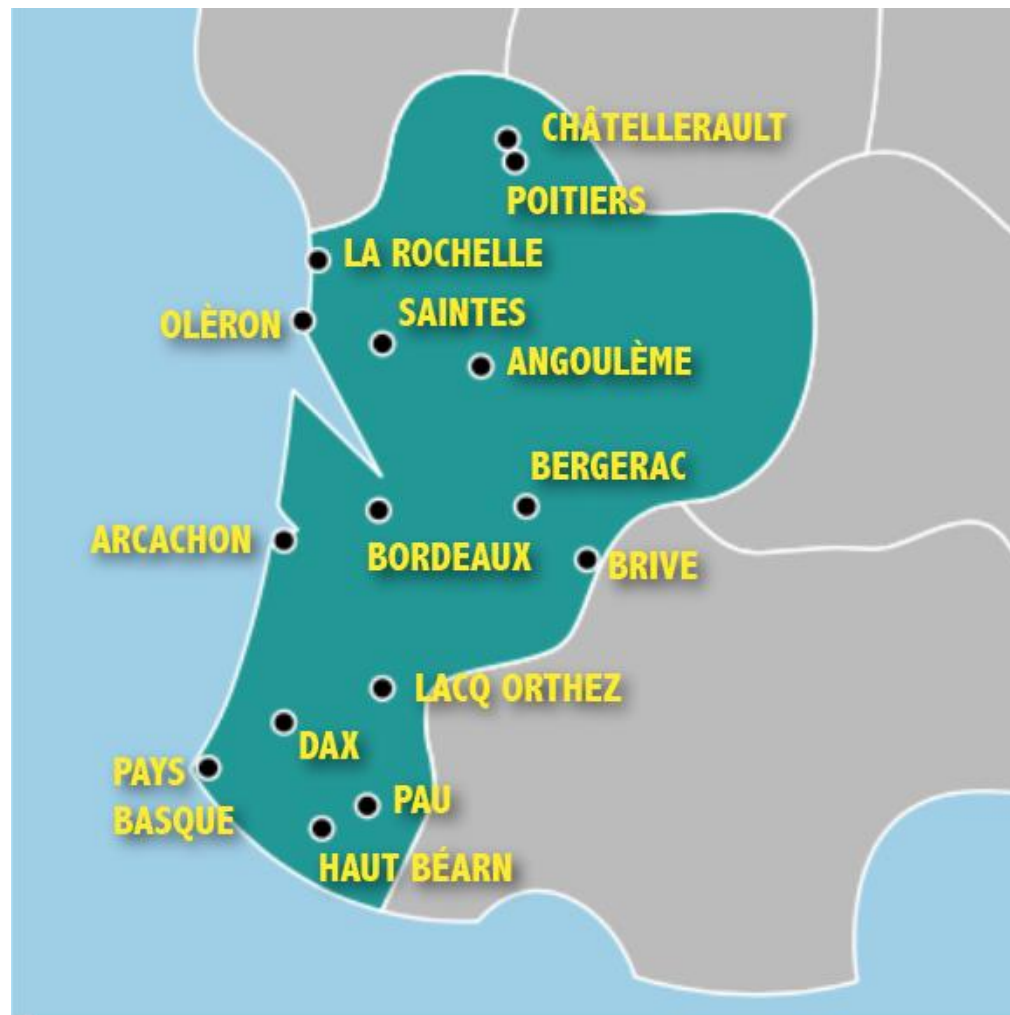
j'y retourne autrement !

🏆 — CÉRÉMONIE de REMISE des PRIX — 🏆

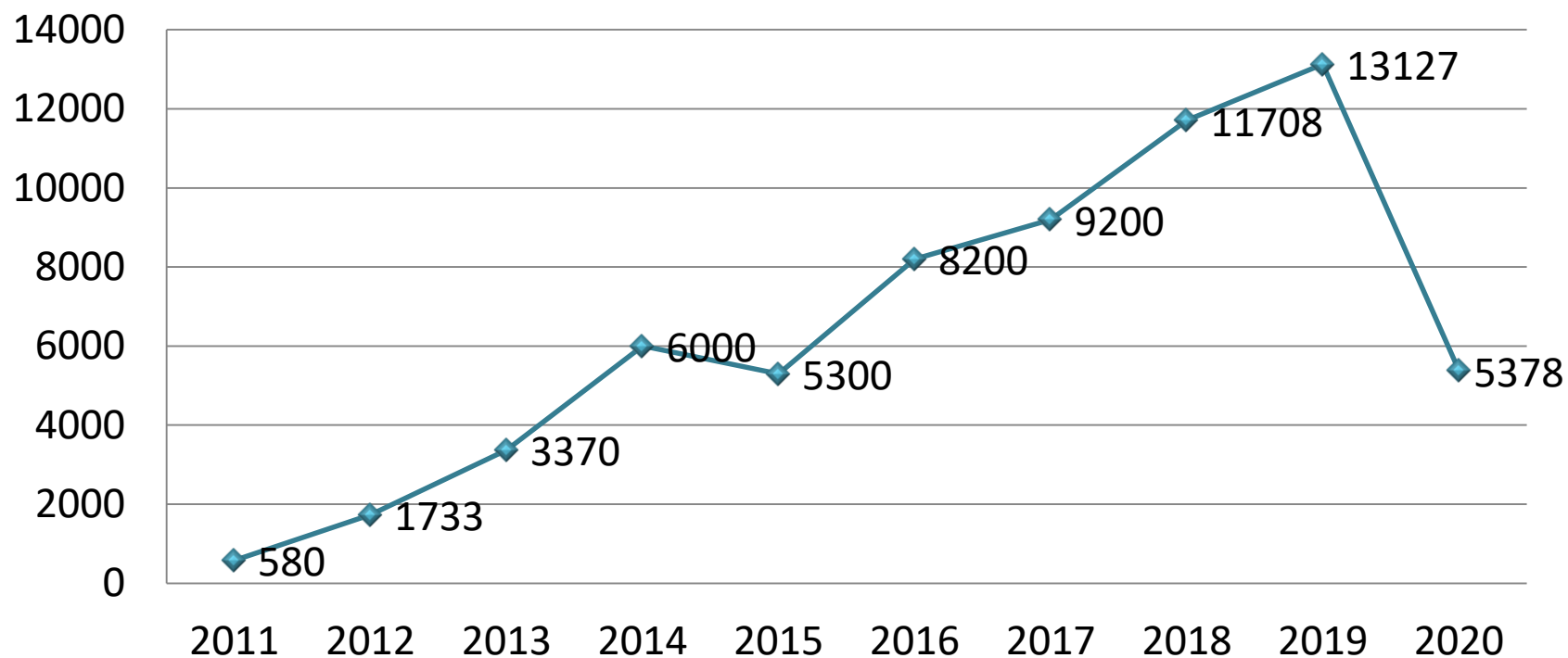
Nouvelle-Aquitaine

**15 agglomérations
participantes en 2020**

jusqu'à 20 agglomérations en 2019



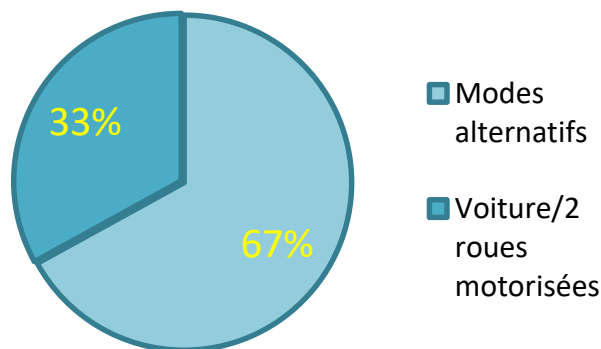
10 ans de participation (salariés)



Quels résultats sur le long terme :

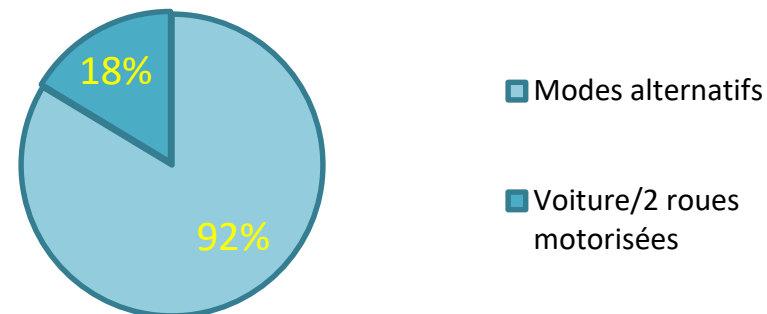
Enquête 2019 auprès des anciens participants (418 répondants)

Répartition modale des répondants avant challenge



2 répondant sur 5 se déplaçait en voiture avant le challenge

Répartition modale des répondants après challenge



75% des participants ayant testé un nouveau modes de déplacement persistent aujourd'hui

IMPACTS DU CHALLENGE (2019)

Pendant le challenge

33% des participants au challenge 2019 ont effectué un report modal (substitution à l'autosolisme)



Taux de report modal post challenge : **25%**

52t CO2eq évitées pendant la durée du challenge

Après le challenge

25% des participants au challenge 2019 vont continuer à faire un report modal (substitution à l'autosolisme)



Taux de report modal projeté sur l'année: **12 %**

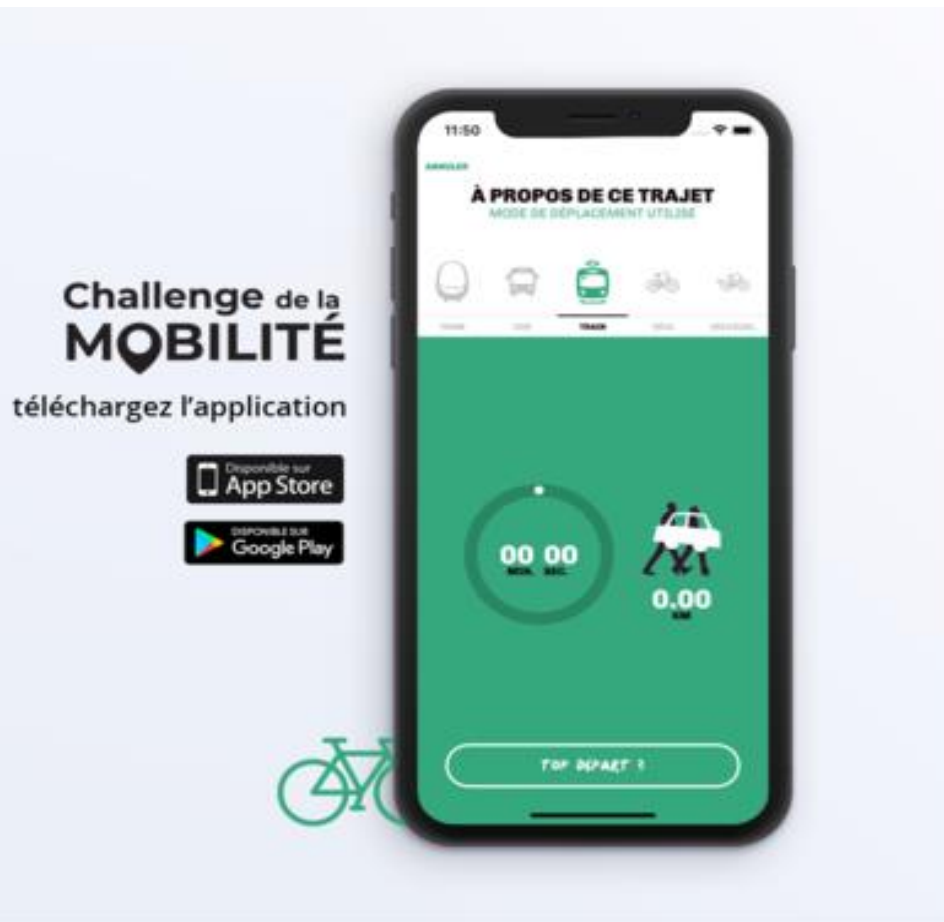
40t CO2eq/an évitées

En sachant que:

- En France: une moyenne d'émission de 5t CO2eq/an par habitant
- En Nouvelle-Aquitaine: des émissions de 33 Mt CO2eq/an (2016)

Effizienz du challenge:
Pour 1€ investi → 0,4kg de CO2eq évités

Une application en temps réel



Challenge de la
MOBILITÉ
téléchargez l'application

Disponible sur
App Store

Disponible sur
Google Play

Résultat :

> Nombre d'utilisateurs :

300 (600 en 2019)

Bilan de l'opération sur Ile d'Oléron



13

Établissements
engagés



204

Salariés
participants

Bilan de l'opération sur Ile d'Oléron



52%


des km parcourus en covoiturage
sur un total de **11 848 km**



38%

de report modal

33% des salariés ont utilisé le vélo sur tout ou partie de leur trajet



PALMARES 2020

Effectifs 100 à 499 salariés



**COMMUNAUTE DE COMMUNES DE
L'ILE D'OLERON**



VILLE DE SAINT PIERRE D'OLERON



PALMARES 2020

Effectifs 20 à 99



COMMUNE DE SAINT DENIS D'OLERON



Office de tourisme de l'île d'Oléron et du bassin de Marennes



FERME MARINE DU DOUHET



PALMARES 2020

Effectifs 1 à 19



CAMPING ODALYS MONPLAISIR



L'ATELIER D'OLERON



HOTEL SPA LES CLEUNES D'OLERON

Établissements de 100 à 499 salariés

						REPORT MODAL
RANG	Raison sociale	Effectif total	Nombre de participant	Taux de participation	Nombre de km	Taux
Lauréat 2020	Communauté de communes de l'Ile d'Oléron	125	60	48	5424,66	35
2	VILLE DE SAINT-PIERRE D'OLERON	112	41	36,61	1345,74	24,39

Établissements de 20 à 99 salariés

						REPORT MODAL
RANG	Raison sociale	Effectif total	Nombre de participant	Taux de participation	Nombre de km	Taux
Lauréat 2020	Commune de Saint Denis d'Oléron	59	18	30,51	507,51	22,22
2	Office de tourisme de l'île d'Oléron et du bassin de Marennes	28	8	28,57	621	62,5
3	Ferme Marine du Douhet	64	18	28,13	814	22,22
4	NOVOTEL THALASSA OLERON	95	25	26,32	1203,5	84
5	MAIRIE DE DOLUS D'OLERON	50	10	20	232,3	30
6	OLERON DRIVE RESTAURANT	30	4	13,33	499,3	0
7	Pôle emploi Nouvelle-Aquitaine - Saint Pierre d'Oléron	21	1	4,76	14	0

Établissements de 1 à 19 salariés

						REPORT MODAL
RANG	Raison sociale	Effectif total	Nombre de participant	Taux de participation	Nombre de km	Taux
Lauréat 2020	Camping Odalys Monplaisir	10	6	60	117,2	66,67
2	L'ATELIER D'OLERON	9	5	55,56	840	40
3	HOTEL SPA LES CLEUNES OLERON	10	5	50	85	60
4	BANQUE POPULAIRE AQUITAINE CENTRE ATLANTIQUE (SITE ST PIERRE D'OLERON)	9	3	33,33	144	33,33



ORGANISÉ PAR

