

Challenge de la
MOBILITÉ

16 > 22
SEPTEMBRE 2020

— DEPUIS 10 ANS —

Au travail



Et vous ?



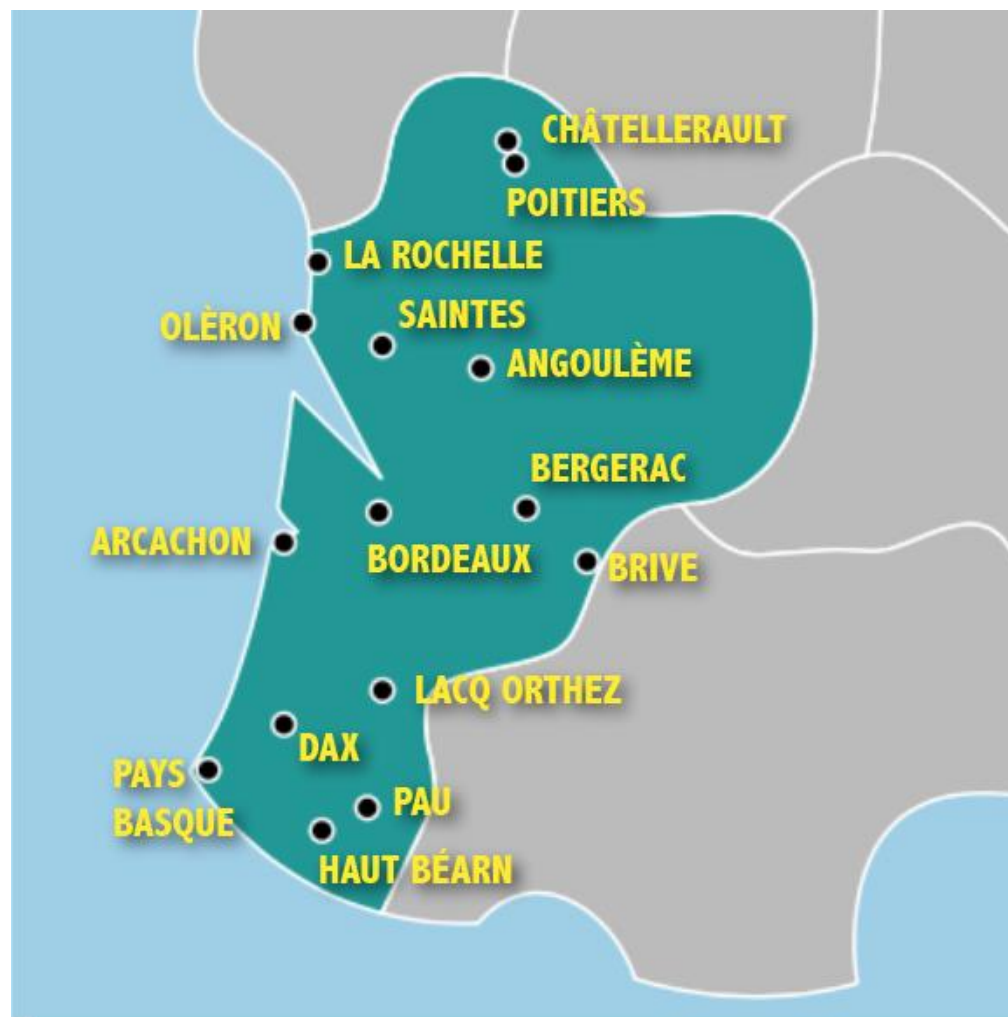
j'y retourne autrement !

🏆 — CÉRÉMONIE de REMISE des PRIX — 🏆

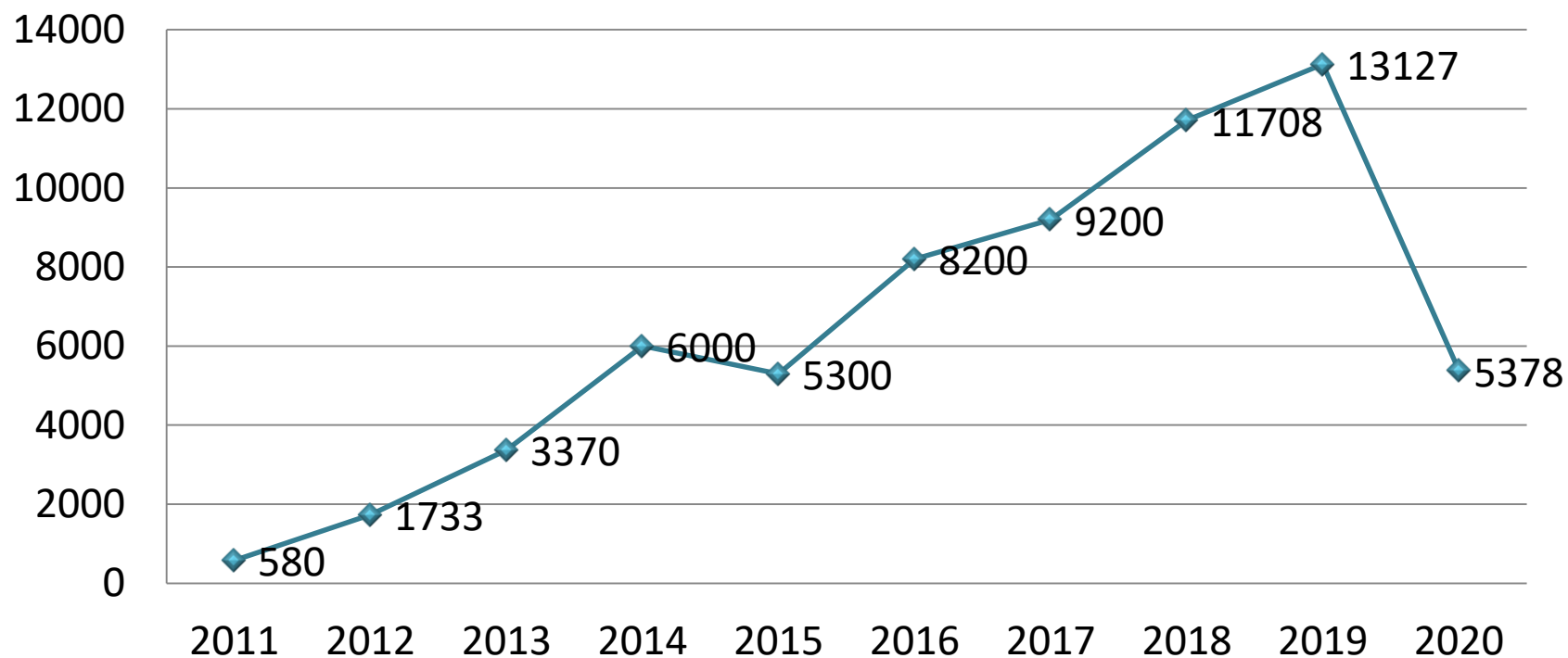
Nouvelle-Aquitaine

**15 agglomérations
participantes en 2020**

jusqu'à 20 agglomérations en 2019



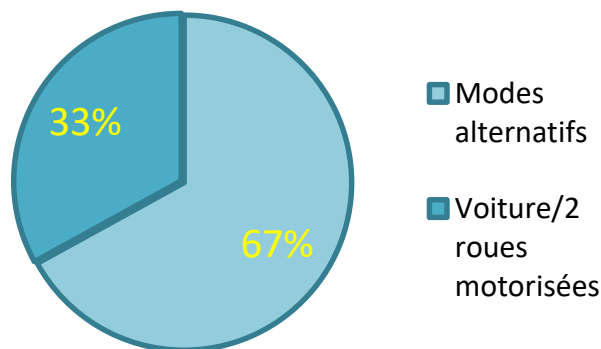
10 ans de participation (salariés)



Quels résultats sur le long terme :

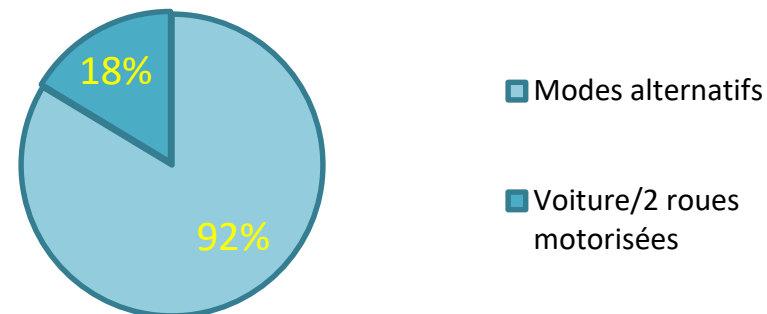
Enquête 2019 auprès des anciens participants (418 répondants)

Répartition modale des répondants
avant challenge



2 répondant sur 5 se déplaçait en voiture avant le challenge

Répartition modale des répondants
après challenge



75% des participants ayant testé un nouveau modes de déplacement persistent aujourd'hui

IMPACTS DU CHALLENGE (2019)

Pendant le challenge

33% des participants au challenge 2019 ont effectué un report modal (substitution à l'autosolisme)



Taux de report modal post challenge : **25%**

52t CO2eq évitées pendant la durée du challenge

Après le challenge

25% des participants au challenge 2019 vont continuer à faire un report modal (substitution à l'autosolisme)



Taux de report modal projeté sur l'année: **12 %**

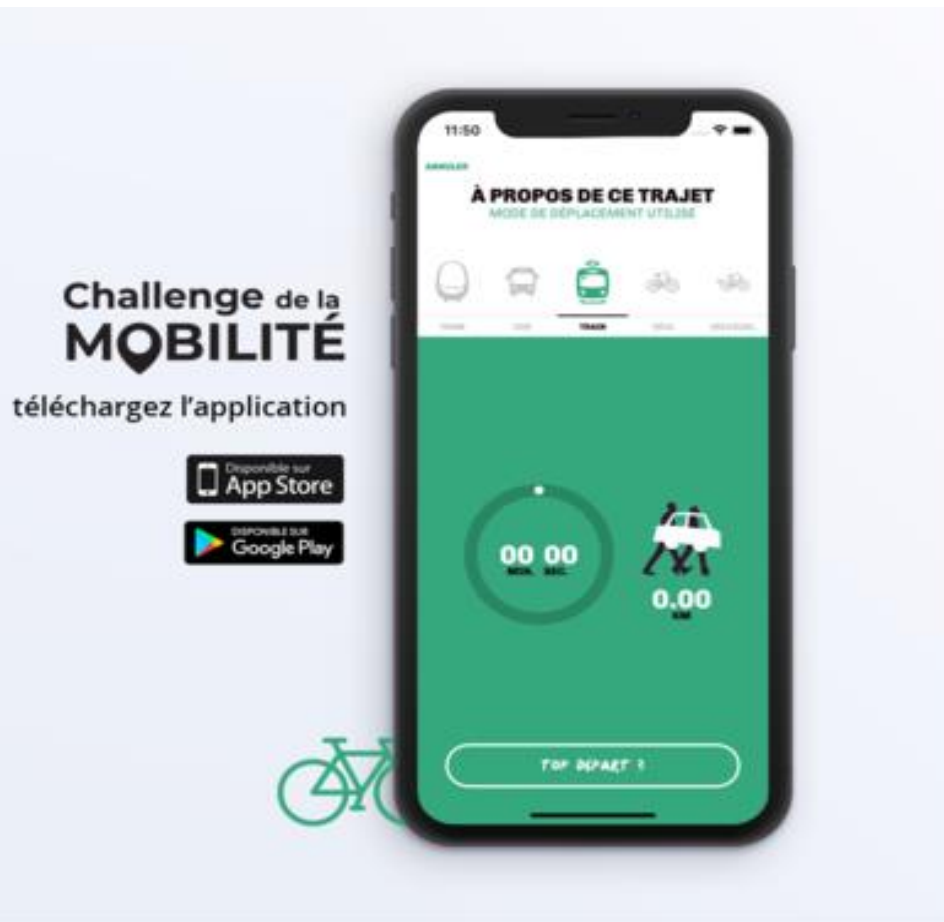
40t CO2eq/an évitées

En sachant que:

- En France: une moyenne d'émission de 5t CO2eq/an par habitant
- En Nouvelle-Aquitaine: des émissions de 33 Mt CO2eq/an (2016)

Efficiencce du challenge:
Pour 1€ investi → 0,4kg de CO2eq évités

Une application en temps réel



Challenge de la
MOBILITÉ

téléchargez l'application



Résultat :

> Nombre d'utilisateurs :

300 (600 en 2019)

Bilan de l'opération sur l'agglomération de La Rochelle



56

Établissements
engagés



1285

Salariés
participants



19

Établissements
de plus de 100 salariés

Bilan de l'opération sur l'agglomération de La Rochelle



19%


des km parcourus en covoiturage
sur un total de **122 595 km**



25%

de report modal

32% des salariés ont utilisé le vélo sur tout ou partie de leur trajet, **24%** pour les transports en commun



PALMARES 2020

Effectifs + de 500 salariés



SITEL



COMMUNAUTE DE LA ROCHELLE



ALSTOM



PALMARES 2020

Effectifs 100 à 499 salariés



OFFICE PUBLIC DE L'HABITAT



DDTM



PORT ATLANTIQUE



PALMARES 2020

Effectifs 20 à 99




DDPP



LA ROCHELLE TOURISME ET EVENEMENT



CHAMBRE DE COMMERCE ET D'INDUSTRIE



PALMARES 2020

Effectifs 1 à 19



ASSOCIATION GASPART



ATLANTECH



EMUNDUS

Établissements de + 500 salariés

						REPORT MODAL
RANG	Raison sociale	Effectif total	Nombre de participant	Taux de participation	Nombre de km	Taux
Lauréat 2020	Sitel	500	107	21,4	16680,22	24,3
2	Communauté d'Agglomération de La Rochelle	689	122	17,71	8265,98	6,56
3	ALSTOM	1141	169	14,81	20104,27	23,67
4	LEA NATURE	600	82	13,67	3896,24	36,59
5	MAIRIE DE LA ROCHELLE	1200	161	13,42	15920,22	9,32
6	La Rochelle Université	835	94	11,26	5893,63	9,57
7	CREDIT AGRICOLE CHARENTE-MARITIME DEUX-SEVRES	1700	41	2,41	10447,64	17,07
8	Collège Beauregard	770	11	1,43	522,17	27,27

Établissements de 100 à 499 salariés

						REPORT MODAL
RANG	Raison sociale	Effectif total	Nombre de participant	Taux de participation	Nombre de km	Taux
Lauréat 2020	Office Public de l'Habitat de l'agglomération de La Rochelle	150	54	36	3401,36	51,85
2	Direction Départementale des Territoires et de la Mer de Charente-Maritime (DDTM 17)	200	47	23,5	3967,29	14,89
3	PORT ATLANTIQUE LA ROCHELLE	103	12	11,65	784,05	66,67
4	SOLVAY	300	30	10	1346,28	36,67
5	IMMOBILIERE ATLANTIC AMENAGEMENT	123	7	5,69	802	0
6	Chambre de Métiers et de l'Artisanat de Charente Maritime	250	11	4,4	1349,6	36,36
7	Urssaf Poitou-Charentes / Aytré	143	6	4,2	456,8	66,67
8	Capio Clinique de l'Atlantique	256	5	1,95	607	60
9	Pôle emploi Nouvelle-Aquitaine - Site d'Aytré	104	2	1,92	116,5	100
10	AVI CHARENTE	235	3	1,28	58,9	66,67
11	LA POSTE-PERIGNY PPDC	390	2	0,51	105	0

Établissements de 20 à 99 salariés

						REPORT MODAL
RANG	Raison sociale	Effectif total	Nombre de participant	Taux de participation	Nombre de km	Taux
Lauréat 2020	DDPP 17	63	35	55,56	2857,6	40
2	La Rochelle Tourisme & Evénements	32	17	53,13	912,8	17,65
3	Chambre de Commerce et d'Industrie	38	18	47,37	746,68	50
4	Centre social et culturel "Christiane Faure"	45	21	46,67	2036,4	33,33
5	Auberge de Jeunesse 17	30	14	46,67	762,2	7,14
6	EIGSI	68	19	27,94	1166,82	36,84
7	Etablissement national des invalides de la marine (Enim)	90	21	23,33	2237	33,33
8	WorkingShare	60	13	21,67	734,31	53,85
9	Tipee	22	4	18,18	163	25
10	REGIE DU PORT DE PLAISANCE	56	10	17,86	416,8	30
11	Sellsy	72	11	15,28	970,4	0
12	DIRECCTE UD 17	40	6	15	289,4	50

Établissements de 20 à 99 salariés suite et fin

						REPORT MODAL
RANG	Raison sociale	Effectif total	Nombre de participant	Taux de participation	Nombre de km	Taux
13	Crèche de la Pallice	27	4	14,81	782	75
14	TRANSDEV LA ROCHELLE	60	7	11,67	681,84	28,57
15	GALVA ATLANTIQUE	65	7	10,77	1405	0
16	GROUPE MARITIME KUHN	60	4	6,67	660	75
17	BOULANGER	48	3	6,25	141	66,67
18	Caisse d'Épargne Aquitaine Poitou-Charentes (Sites Agglo La Rochelle)	82	3	3,66	155	0
19	Pôle emploi Nouvelle Aquitaine - Agence de La Rochelle Lagord	55	2	3,64	278,76	0
20	BANQUE POPULAIRE AQUITAINE CENTRE ATLANTIQUE (SITES AGGLO LA ROCHELLE)	63	2	3,17	19	0
21	Pôle emploi Nouvelle Aquitaine - Agence de La Rochelle Bel Air	48	1	2,08	16	100
Entreprise exemplaire	Mérieux NutriSciences	31	23	74,19	1779	91,3

Établissements de 1 à 19 salariés

						REPORT MODAL
RANG	Raison sociale	Effectif total	Nombre de participant	Taux de participation	Nombre de km	Taux
Lauréat 2020	Association Gaspart	2	2	100	62	100
2	ATLANTECH	4	4	100	1244	75
3	EMUNDUS	10	10	100	2545,65	0
4	CDIJ de La Rochelle	5	5	100	508	0
5	Wahaliv	1	1	100	350	0
6	Nebqom	1	1	100	25	0
7	PLUSCOM	7	6	85,71	504,6	50
8	STORKCOM	9	7	77,78	499,4	57,14
9	Plebiscit	8	6	75	535,9	66,67
10	Les Cabanes Urbaines - Cité Collaborative	7	5	71,43	214	0
11	RC2C	14	8	57,14	1279,6	25
12	CESI	18	10	55,56	451,8	40

Établissements de 1 à 19 salariés suite et fin

						REPORT MODAL
RANG	Raison sociale	Effectif total	Nombre de participant	Taux de participation	Nombre de km	Taux
13	citiz	5	2	40	152	0
14	Atmo Nouvelle-Aquitaine	17	6	35,29	196,8	50
15	Paierie Départementale de la Charente-Maritime	15	1	6,67	90	0



ORGANISÉ PAR

