

Challenge de la
MOBILITÉ

16 > 22
SEPTEMBRE 2020

— DEPUIS 10 ANS —

Au travail



Et vous ?



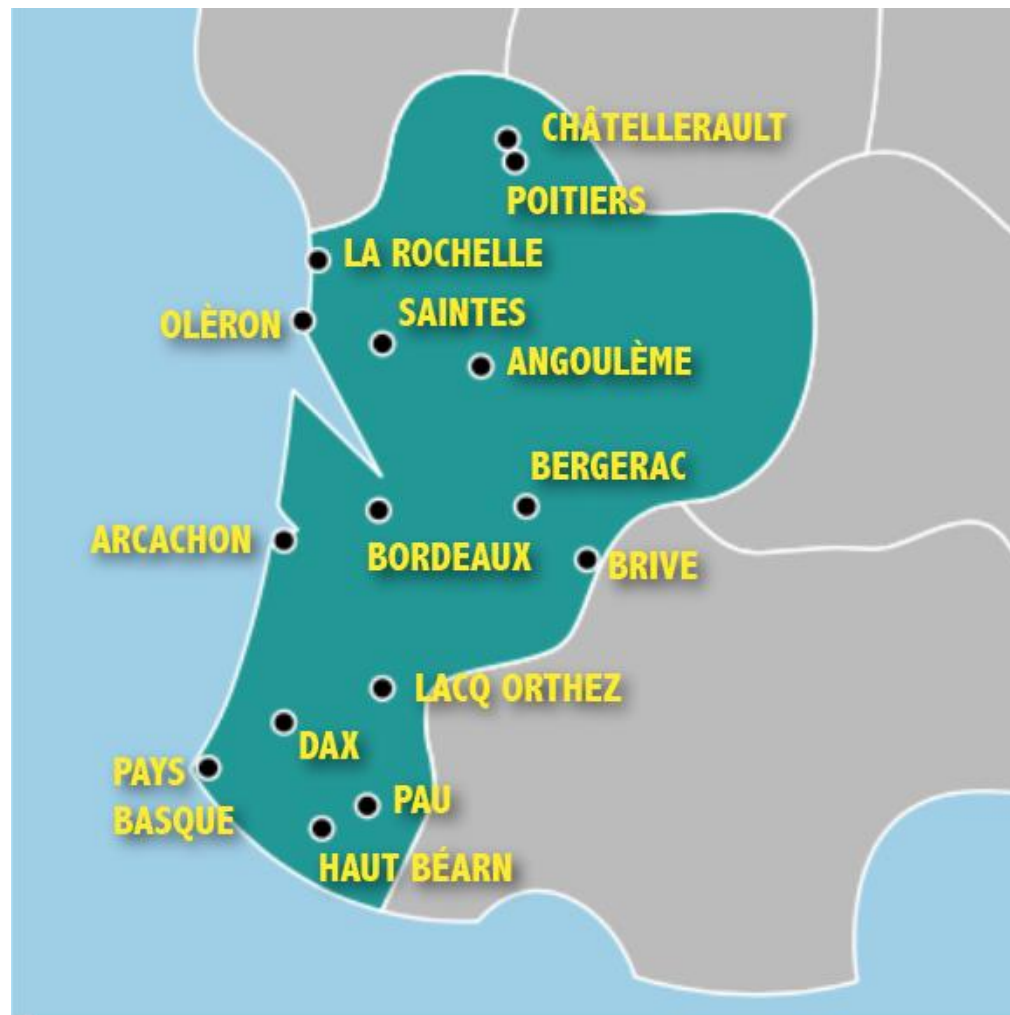
j'y retourne autrement !

🏆 — CÉRÉMONIE de REMISE des PRIX — 🏆

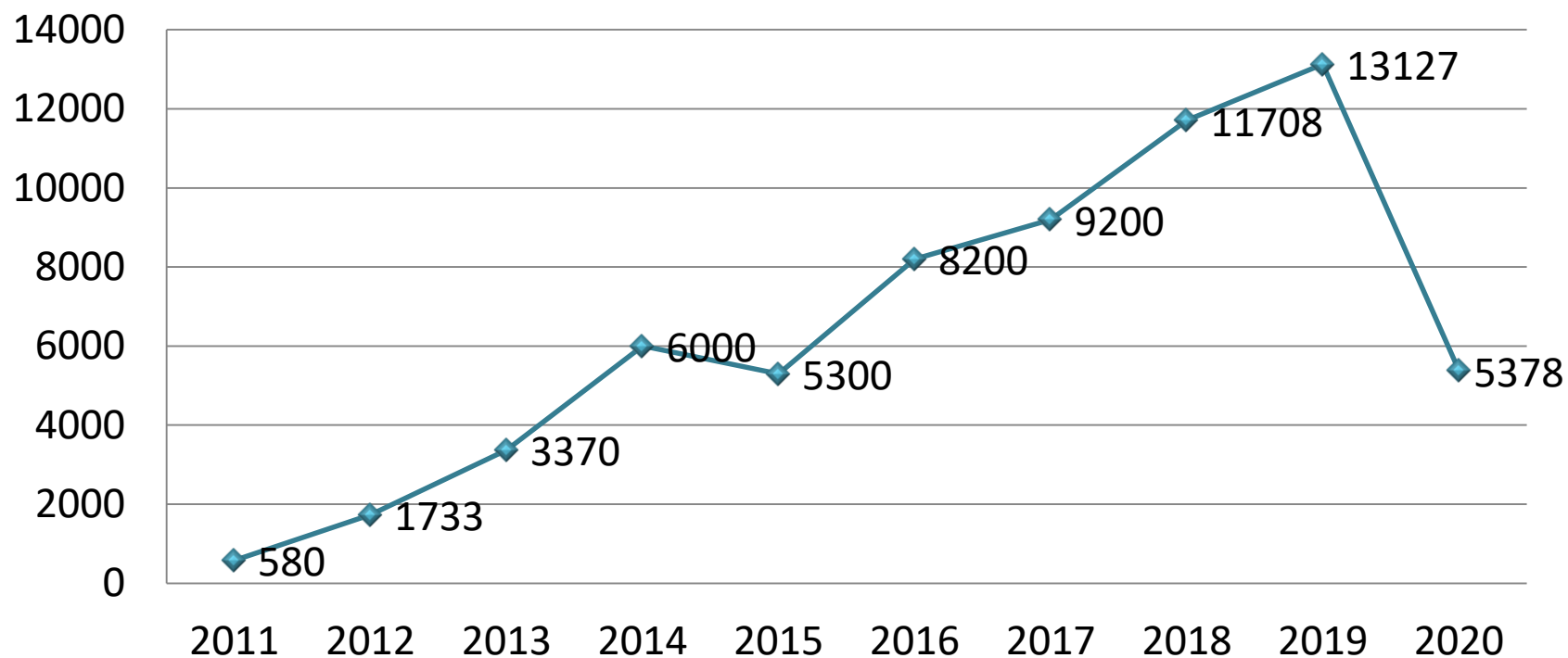
Nouvelle-Aquitaine

**15 agglomérations
participantes en 2020**

jusqu'à 20 agglomérations en 2019



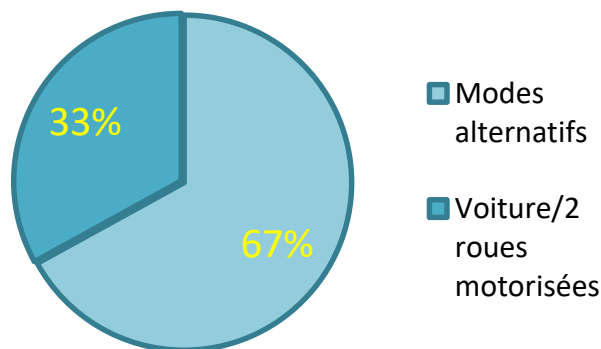
10 ans de participation (salariés)



Quels résultats sur le long terme :

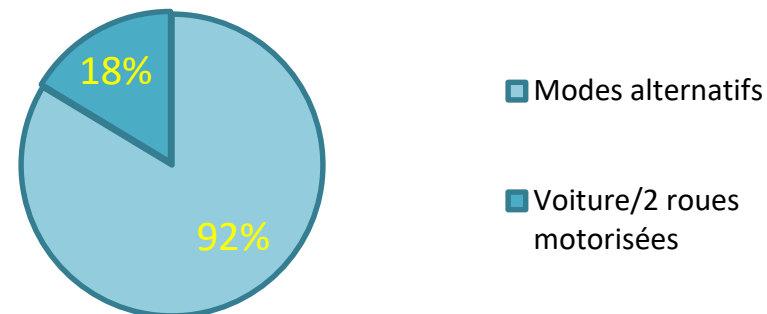
Enquête 2019 auprès des anciens participants (418 répondants)

Répartition modale des répondants
avant challenge



2 répondant sur 5 se déplaçait en voiture avant le challenge

Répartition modale des répondants
après challenge



75% des participants ayant testé un nouveau modes de déplacement persistent aujourd'hui

IMPACTS DU CHALLENGE (2019)

Pendant le challenge

33% des participants au challenge 2019 ont effectué un report modal (substitution à l'autosolisme)



Taux de report modal post challenge : **25%**

52t CO2eq évitées pendant la durée du challenge

Après le challenge

25% des participants au challenge 2019 vont continuer à faire un report modal (substitution à l'autosolisme)



Taux de report modal projeté sur l'année: **12 %**

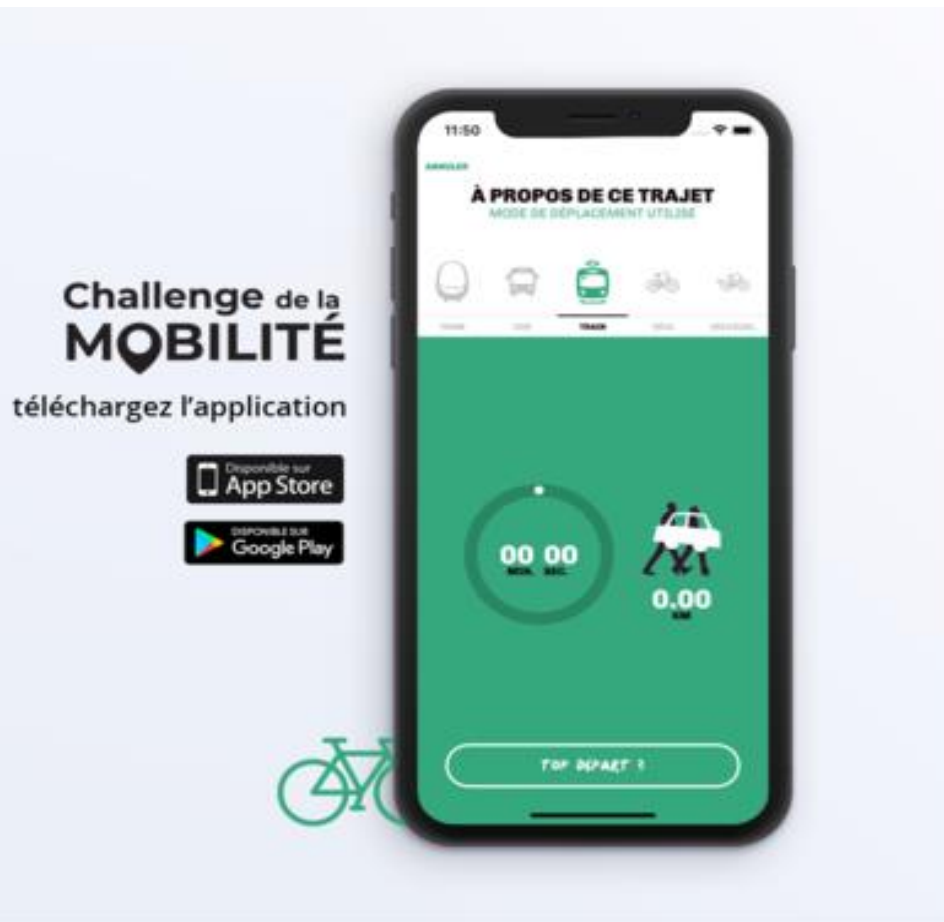
40t CO2eq/an évitées

En sachant que:

- En France: une moyenne d'émission de 5t CO2eq/an par habitant
- En Nouvelle-Aquitaine: des émissions de 33 Mt CO2eq/an (2016)

Effizienz du challenge:
Pour 1€ investi → 0,4kg de CO2eq évités

Une application en temps réel



Challenge de la
MOBILITÉ
téléchargez l'application

Disponible sur
App Store

Disponible sur
Google Play

Résultat :

> Nombre d'utilisateurs :

300 (600 en 2019)

Bilan de l'opération sur Haut Béarn



1

Établissement
engagé



13

Salariés
participants

Bilan de l'opération sur Haut Béarn



50%


des km parcourus en covoiturage
sur un total de **1 337 km**



54%

de report modal

11% des salariés ont utilisé le vélo sur tout ou partie de leur trajet



PALMARES 2020

Effectifs 100 à 499



MAIRIE D'OLORON SAINTE MARIE

Établissements de 100 à 499 salariés

						REPORT MODAL
RANG	Raison sociale	Effectif total	Nombre de participant	Taux de participation	Nombre de km	Taux
Lauréat 2020	Mairie d'Oloron Sainte-Marie	210	13	6,19	1337,4	53,85



ORGANISÉ PAR

