

Challenge de la  
**MOBILITÉ**

**16 > 22**  
SEPTEMBRE 2020

— DEPUIS 10 ANS —

*Au travail*



*Et vous?*



*j'y retourne autrement !*

🏆 — CÉRÉMONIE de REMISE des PRIX — 🏆

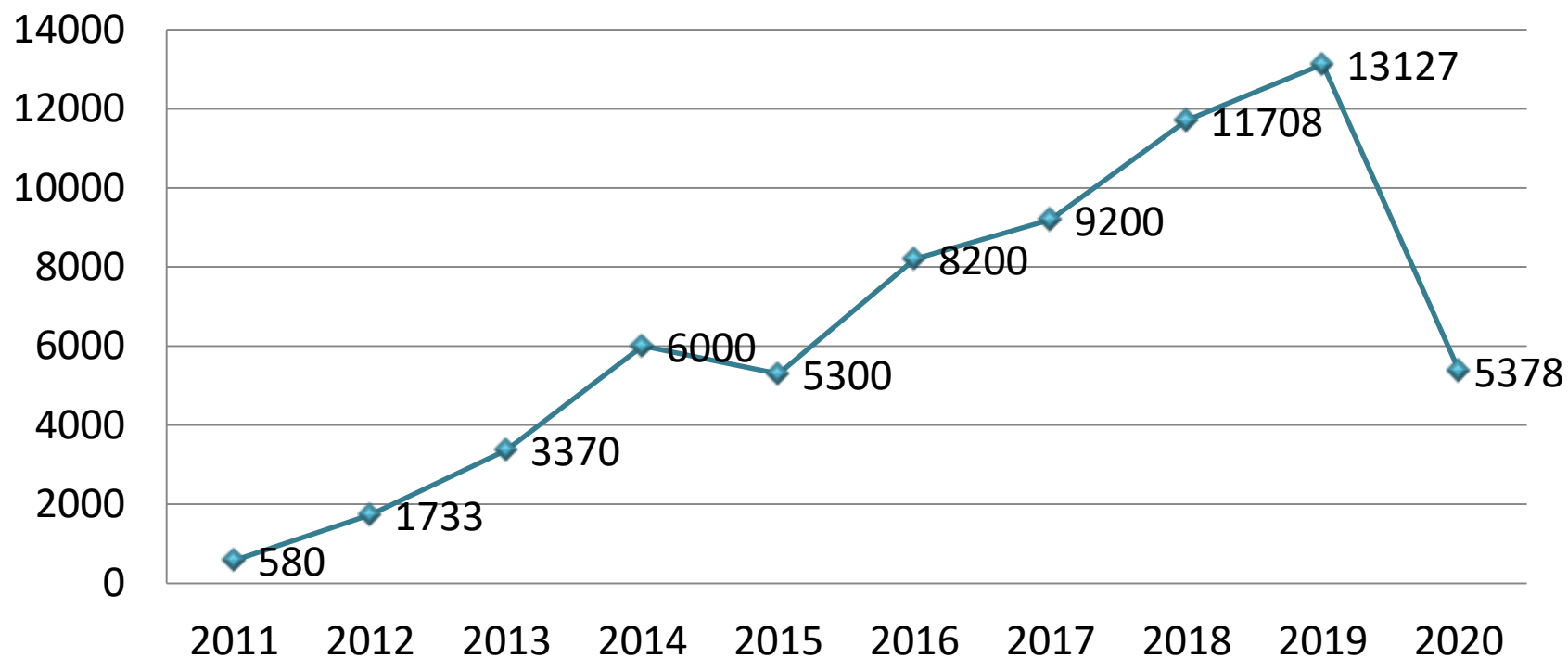
## Nouvelle-Aquitaine

**15 agglomérations  
participantes en 2020**

*jusqu'à 20 agglomérations en 2019*



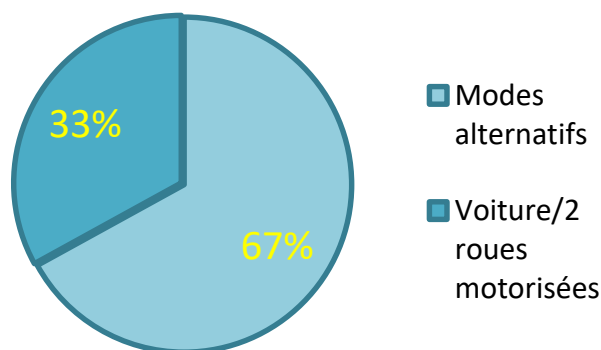
## 10 ans de participation (salariés)



## Quels résultats sur le long terme :

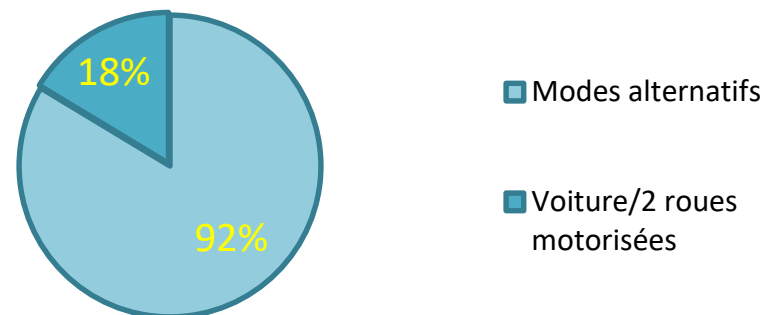
Enquête 2019 auprès des anciens participants (418 répondants)

Répartition modale des répondants  
avant challenge



**2 répondant sur 5 se déplaçait en voiture avant le challenge**

Répartition modale des répondants  
après challenge



**75% des participants ayant testé un nouveau modes de déplacement persistent aujourd'hui**

## IMPACTS DU CHALLENGE (2019)

### Pendant le challenge

**33%** des participants au challenge 2019 ont effectué un report modal (substitution à l'autosolisme)



Taux de report modal post challenge : **25%**

**52t CO2eq évitées pendant la durée du challenge**

### Après le challenge

**25%** des participants au challenge 2019 vont continuer à faire un report modal (substitution à l'autosolisme)



Taux de report modal projeté sur l'année: **12 %**

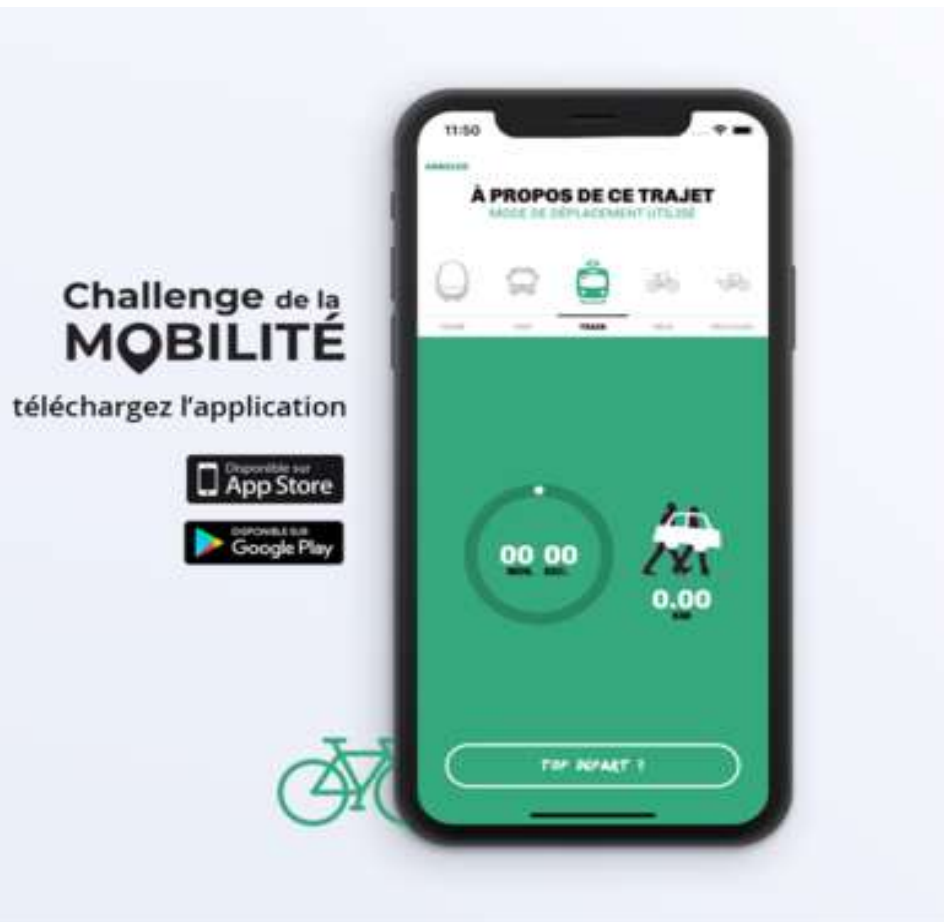
### **40t CO2eq/an évitées**

En sachant que:

- En France: une moyenne d'émission de 5t CO2eq/an par habitant
- En Nouvelle-Aquitaine: des émissions de 33 Mt CO2eq/an (2016)

Effizienz du challenge:  
Pour 1€ investi → 0,4kg de CO2eq évités

## Une application en temps réel



## Résultat :

> Nombre d'utilisateurs :

**300** (600 en 2019)

## Bilan de l'opération sur Grand Dax



**3**

Établissements  
engagés



**18**

Salariés  
participants

## Bilan de l'opération sur Grand Dax



**11%**


des km parcourus en covoiturage  
sur un total de **4 885 km**



**28%**

de report modal

**4%** des salariés ont utilisé le vélo sur tout ou partie de leur trajet,  
**63%** pour les transports en commun



# **PALMARES 2020**

Effectifs 100 à 499



**Communauté d'Agglomération Grand Dax**



## **PALMARES 2020**

Effectifs 20 à 99



**BANQUE POPULAIRE AQUITAINE CENTRE  
ATLANTIQUE**



# **PALMARES 2020**

Effectifs 1 à 19



**DDTM 40**

## Établissements de 100 à 499 salariés

						REPORT MODAL
RANG	Raison sociale	Effectif total	Nombre de participant	Taux de participation	Nombre de km	Taux
<b>Lauréat 2020</b>	Communauté d'Agglomération Grand Dax	400	11	2,75	3869	18,1

## Établissements de 20 à 99 salariés

						REPORT MODAL
RANG	Raison sociale	Effectif total	Nombre de participant	Taux de participation	Nombre de km	Taux
<b>Lauréat 2020</b>	BANQUE POPULAIRE AQUITAINE CENTRE ATLANTIQUE	56	1	1,79	18	0

## Établissements de 1 à 19 salariés

						REPORT MODAL
RANG	Raison sociale	Effectif total	Nombre de participant	Taux de participation	Nombre de km	Taux
<b>Lauréat 2020</b>	DDTM des Landes - site de Dax	17	6	35,29	998	50



## ORGANISÉ PAR

