

Challenge de la
MOBILITÉ

16 > 22
SEPTEMBRE 2020

— DEPUIS 10 ANS —

Au travail



Et vous ?



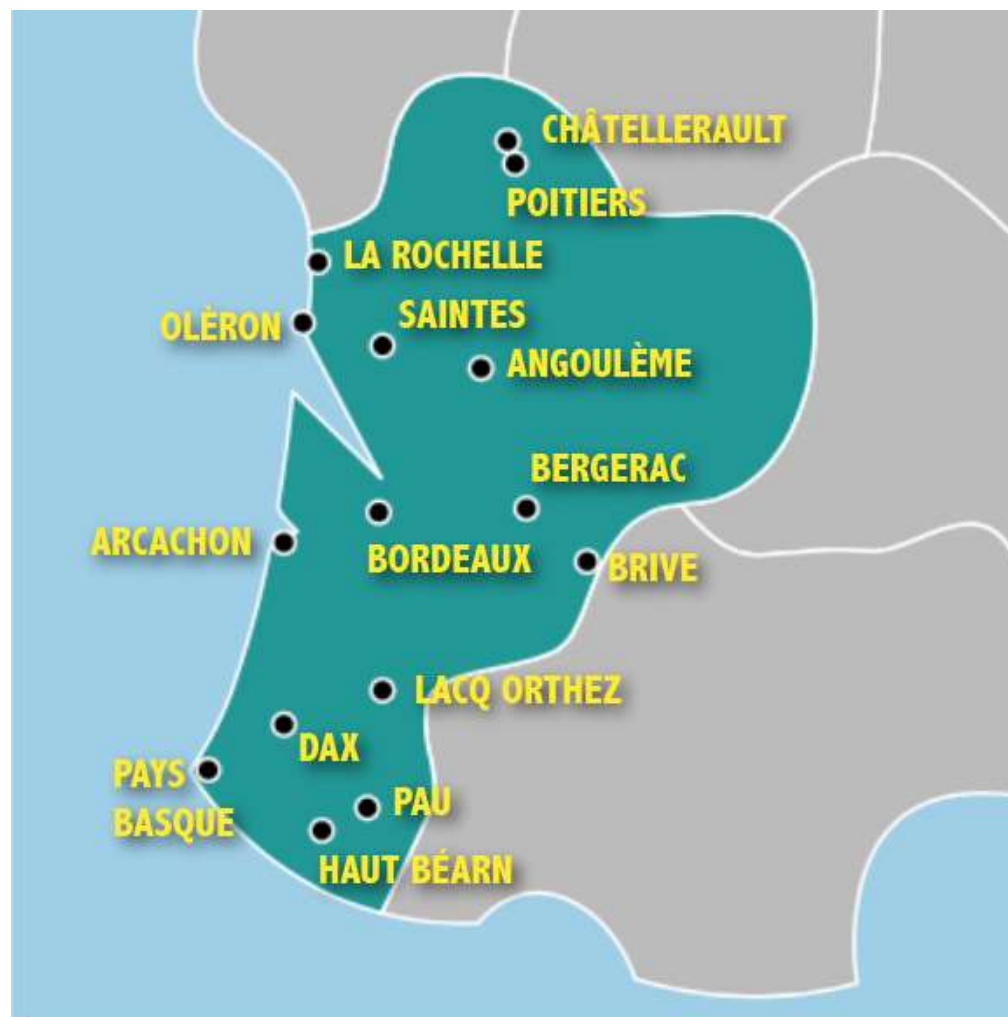
j'y retourne autrement !

🏆 — CÉRÉMONIE de REMISE des PRIX — 🏆

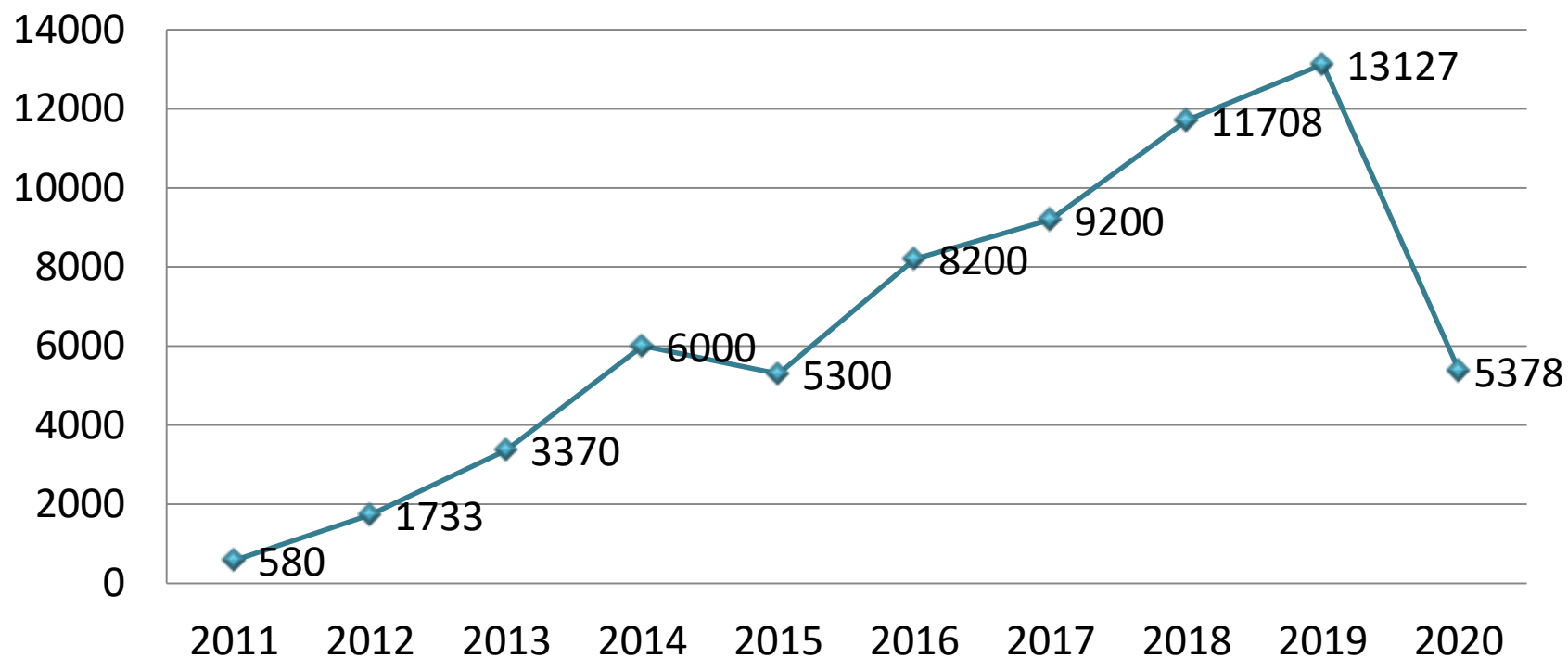
Nouvelle-Aquitaine

**15 agglomérations
participantes en 2020**

jusqu'à 20 agglomérations en 2019



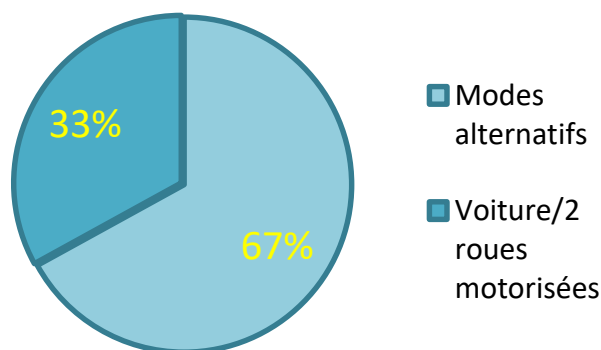
10 ans de participation (salariés)



Quels résultats sur le long terme :

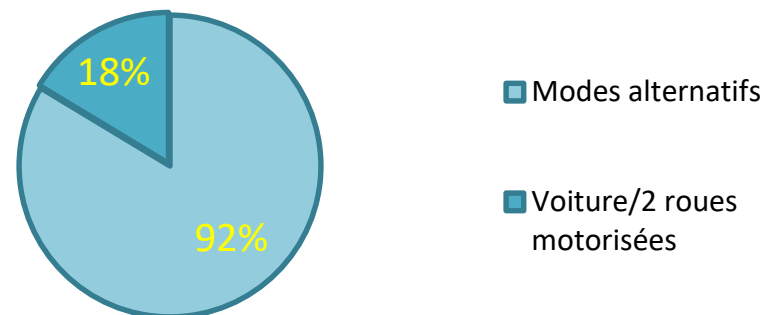
Enquête 2019 auprès des anciens participants (418 répondants)

Répartition modale des répondants
avant challenge



2 répondant sur 5 se déplaçait en voiture avant le challenge

Répartition modale des répondants
après challenge



75% des participants ayant testé un nouveau modes de déplacement persistent aujourd'hui

IMPACTS DU CHALLENGE (2019)

Pendant le challenge

33% des participants au challenge 2019 ont effectué un report modal (substitution à l'autosolisme)



Taux de report modal post challenge : **25%**

52t CO2eq évitées pendant la durée du challenge

Après le challenge

25% des participants au challenge 2019 vont continuer à faire un report modal (substitution à l'autosolisme)



Taux de report modal projeté sur l'année: **12 %**

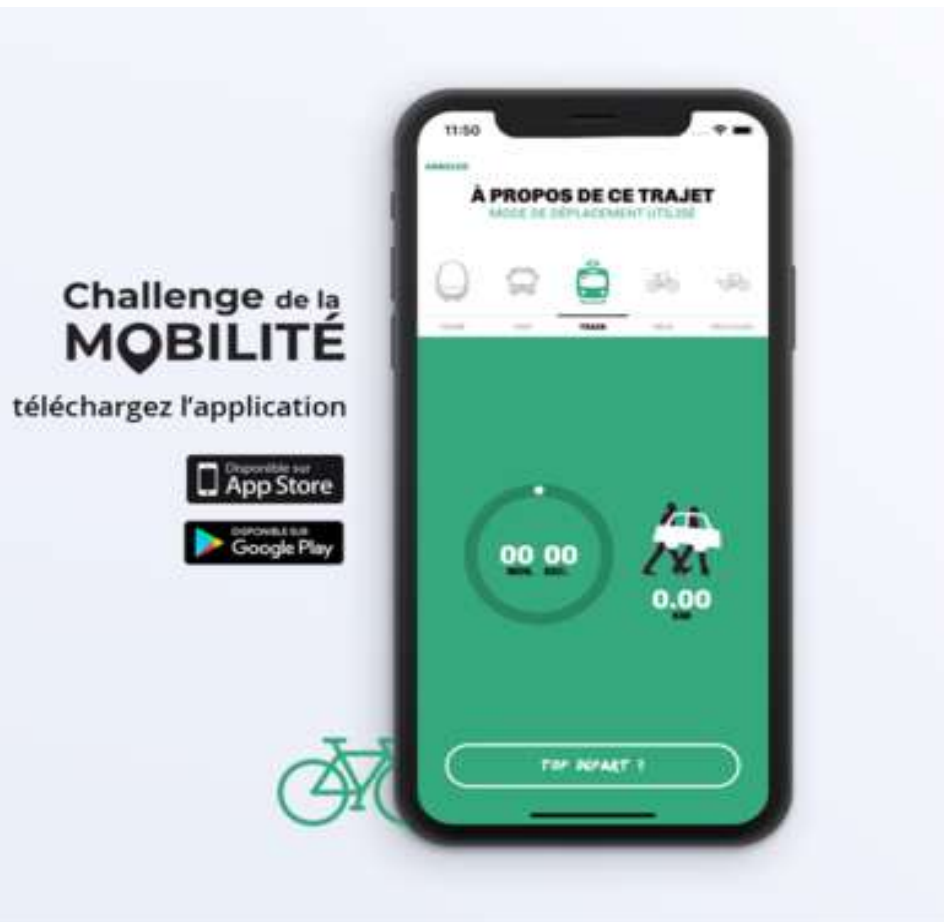
40t CO2eq/an évitées

En sachant que:

- En France: une moyenne d'émission de 5t CO2eq/an par habitant
- En Nouvelle-Aquitaine: des émissions de 33 Mt CO2eq/an (2016)

Effizienz du challenge:
Pour 1€ investi → 0,4kg de CO2eq évités

Une application en temps réel



Résultat :

> Nombre d'utilisateurs :

300 (600 en 2019)

Bilan de l'opération sur Bordeaux métropole



80

Établissements
engagés



2 460

Salariés
participants



52

Établissements
de plus de 100 salariés

Bilan de l'opération sur Bordeaux métropole



9%


des km parcourus en covoiturage
sur un total de **226 436 km**



21%

De report modal soit **37 857 km**

46% des salariés ont utilisé le vélo sur tout ou partie de leur trajet, **21%** pour les transports en commun



PALMARES 2020

Effectifs + de 500 salariés



INRAE



SAFT



**BANQUE POPULAIRE AQUITAINE
CENTRE ATLANTIQUE**



PALMARES 2020

Effectifs 100 à 499



EDF Commerce Sud-Ouest CRC AQUITAINE



INRIA



ONEPOINT



PALMARES 2020

Effectifs 20 à 99




CIVB



INOXIA



NOBATEK/INEF4



PALMARES 2020

Effectifs 1 à 19



APESA Bordeaux



ALEC Métropole Bordelaise et Gironde



KPC Sud Ouest

Établissements de + 500 salariés

						REPORT MODAL
RANG	Raison sociale	Effectif total	Nombre de participant	Taux de participation	Nombre de km	Taux
Lauréat 2020	INRAE - Centre de Recherche de Nouvelle Aquitaine - Bordeaux	500	80	16	11281,9	12,5
2	SAFT	700	102	14,57	8719,8	17,65
3	BANQUE POPULAIRE AQUITAINE CENTRE ATLANTIQUE (SITES AGGLO BORDEAUX)	510	66	12,94	1392,99	13,64
4	ArianeGroup Site du Haillan	1300	84	6,46	8054,05	19,05
5	Bordeaux Métropole	1520	83	5,46	5111,53	2,41
6	CARSAT Aquitaine tous sites	900	45	5	3251,3	31,11
7	CHU de Bordeaux	14200	599	4,22	50700,82	11,19
8	PICHET	750	31	4,13	3536,91	12,9
9	Cdiscount.com	1400	57	4,07	5552,8	8,77
10	ATELIER INDUSTRIEL AÉRONAUTIQUE DE BORDEAUX	1000	39	3,9	4354,75	7,69
11	DGAC /GSO	930	34	3,66	1799,28	17,65
12	Cité administrative de Bordeaux	1295	44	3,4	2726,8	9,09

Établissements de + 500 salariés suite et fin

						REPORT MODAL
RANG	Raison sociale	Effectif total	Nombre de participant	Taux de participation	Nombre de km	Taux
13	ArianeGroup site de St Médard	679	22	3,24	1413	18,18
14	Groupe Filhet-Allard	800	21	2,63	409,03	42,86
15	Mairie de Mérignac	1000	26	2,6	1634,19	11,54
16	Mairie de CENON	600	14	2,33	2252,4	0
17	PBNA	790	18	2,28	936,6	0
18	Bordeaux Métropole-Alfred Daney	578	13	2,25	970,2	15,38
19	La Banque Postale (DSI BR)	550	11	2	720,7	0
20	Caisse Epargne Aquitaine Poitou-Charentes (Sites Agglo Bordeaux)	639	12	1,88	1141,12	16,67
21	Caisse des Dépôts et Consignations - Direction des Retraites et de la Solidarité	1200	19	1,58	1116,7	10,53
22	Département de la Gironde	5200	81	1,56	5437,73	6,17

Établissements de 100 à 499 salariés

						REPORT MODAL
RANG	Raison sociale	Effectif total	Nombre de participant	Taux de participation	Nombre de km	Taux
Lauréat 2020	EDF Commerce Sud-Ouest CRC AQUITAINE	120	47	39,17	2295	78,72
2	INRIA Bordeaux Sud-Ouest	260	73	28,08	4311,3	12,33
3	onepoint	350	88	25,14	25635,71	31,82
4	RECIPHARM PESSAC SAS	135	30	22,22	2399,2	70
5	CCI Bordeaux Gironde	150	26	17,33	2592,8	26,92
6	Geodis Distribution & Express	210	30	14,29	1889,61	63,33
7	SIVU BORDEAUX-MERIGNAC	130	17	13,08	577,67	29,41
8	Pôle emploi Nouvelle-Aquitaine - Direction Régionale et plateformes Bordeaux	229	27	11,79	5032,5	7,41
9	Thermo Fisher Scientific	120	13	10,83	1180,62	15,38
10	REGAZ	280	27	9,64	3162,86	33,33
11	POLE EMPLOI DSI GRADIGNAN	470	45	9,57	5812,9	40
12	ATOS PESSAC	492	46	9,35	8540,47	60,87

Établissements de 100 à 499 salariés suite

						REPORT MODAL
RANG	Raison sociale	Effectif total	Nombre de participant	Taux de participation	Nombre de km	Taux
13	AT INTERNET	160	14	8,75	948	50
14	Bordeaux Métropole-Pôle Sud	126	11	8,73	1233,6	45,45
15	CREDIT AGRICOLE d'AQUITAINE - BORDEAUX	460	38	8,26	2267,8	10,53
16	ENEDIS Mérignac	344	27	7,85	4060,5	40,74
17	Cerema Sud-Ouest	259	20	7,72	2675,63	30
18	DRAAF Nouvelle-Aquitaine - Sites de Bordeaux	145	9	6,21	531,95	0
19	Cité Municipale	301	17	5,65	697,8	11,76
20	aquitanis	350	18	5,14	1020	11,11
21	Tribunal judiciaire de Bordeaux	450	16	3,56	793,6	0
22	MAIRIE DE LACANAU	200	4	2	129,2	100
23	Bordeaux Métropole-Pôle Ouest	202	4	1,98	163,71	25
24	Congrès et Expositions de Bordeaux	107	2	1,87	55	0

Établissements de 100 à 499 salariés suite et fin

						REPORT MODAL
RANG	Raison sociale	Effectif total	Nombre de participant	Taux de participation	Nombre de km	Taux
25	MGEN	150	2	1,33	76	0
26	Air France escale de Bordeaux	180	2	1,11	119	100
27	Schneider Electric	100	1	1	100	100
28	Polyclinique Jean Villar	268	2	0,75	136,5	0
29	FC Girondins de Bordeaux	155	1	0,65	16,2	100

Établissements de 20 à 99 salariés

						REPORT MODAL
RANG	Raison sociale	Effectif total	Nombre de participant	Taux de participation	Nombre de km	Taux
Lauréat 2020	Conseil Interprofessionnel du Vin de Bordeaux	48	43	89,58	893,8	4,65
2	INOXIA	25	22	88	1078,1	18,18
3	NOBATEK/INEF4 - Talence	31	21	67,74	1980,6	33,33
4	DEAL Informatique	60	29	48,33	2022,8	55,17
5	BRGM Nouvelle-Aquitaine/Site de Bordeaux	24	11	45,83	1447,3	54,55
6	CNFPT	63	22	34,92	880,3	9,09
7	ENEDIS Lescure	49	14	28,57	748,7	28,57
8	CESI	47	11	23,4	1120	27,27
9	Seppa	30	7	23,33	474,46	28,57
10	La Maison Pour Rebondir Sud-Ouest	35	8	22,86	1240,5	0
11	Pôle emploi Nouvelle Aquitaine - Site de Bordeaux SAINT JEAN	91	20	21,98	2891	10
12	ACTEMIUM Bordeaux Process	44	6	13,64	378	66,67

Établissements de 20 à 99 salariés suite et fin

						REPORT MODAL
RANG	Raison sociale	Effectif total	Nombre de participant	Taux de participation	Nombre de km	Taux
13	LOF - Laboratoire du Futur	80	10	12,5	384,5	30
14	Pôle emploi Nouvelle Aquitaine - Agence de SAINT MEDARD EN JALLES	38	2	5,26	57	100
15	Bordeaux Métropole-Pôle Rive Droite	90	3	3,33	295	0
16	Citizen Call	40	1	2,5	80	0
17	ACTION LOGEMENT SERVICES	90	2	2,22	468	100
18	Pôle emploi Nouvelle Aquitaine - Agence de VILLENAVE D'ORNON	49	1	2,04	48	100
19	Pôle emploi Nouvelle Aquitaine - Agence de CENON	68	1	1,47	70,2	100

Établissements de 1 à 19 salariés

						REPORT MODAL
RANG	Raison sociale	Effectif total	Nombre de participant	Taux de participation	Nombre de km	Taux
Lauréat 2020	APESA Bordeaux	8	8	100	2804	12,5
2	Agence Locale de l'Energie et du Climat Métropole Bordelaise et Gironde	15	14	93,33	1113,74	21,43
3	KPC Sud-Ouest	5	4	80	467,8	100
4	AQUITEN	8	6	75	334,6	50
5	Circouleur	10	7	70	1600,2	57,14
6	2AC AQUITAINE	16	7	43,75	402	28,57
7	ADEME Bordeaux	19	7	36,84	531	0
8	Atmo Nouvelle-Aquitaine	16	5	31,25	944,03	40
9	my destination	10	1	10	10	0



ORGANISÉ PAR

