

Challenge de la
MOBILITÉ

16 > 22
SEPTEMBRE 2020

— DEPUIS 10 ANS —

Au travail



Et vous?



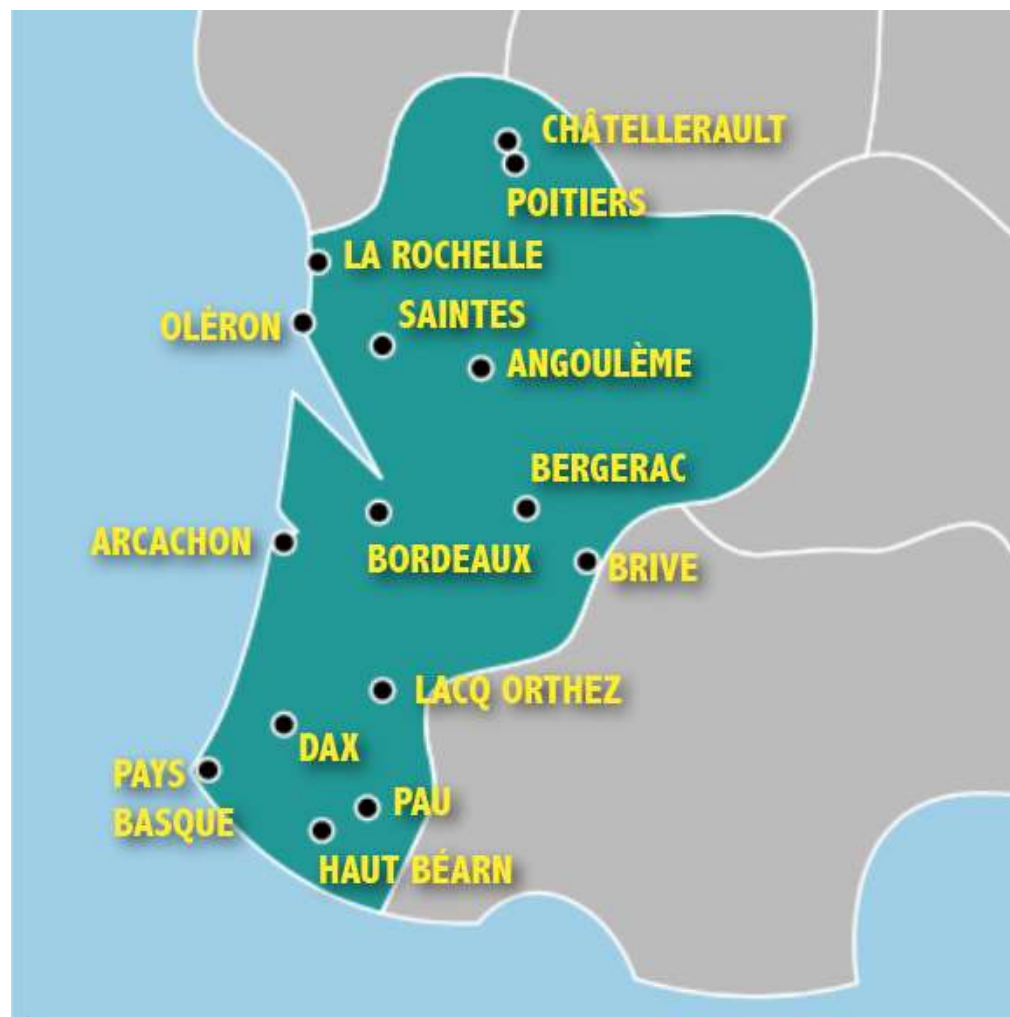
j'y retourne autrement !

🏆 — CÉRÉMONIE de REMISE des PRIX — 🏆

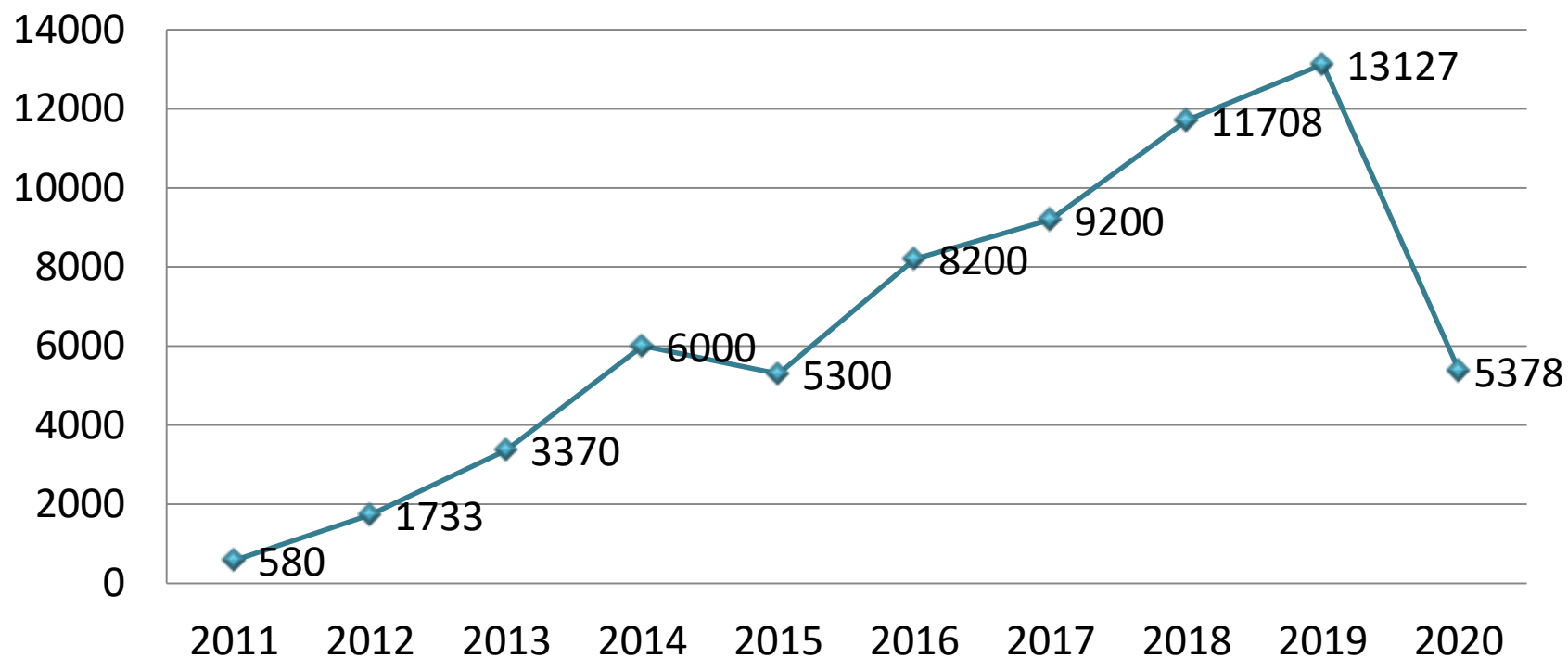
Nouvelle-Aquitaine

**15 agglomérations
participantes en 2020**

jusqu'à 20 agglomérations en 2019



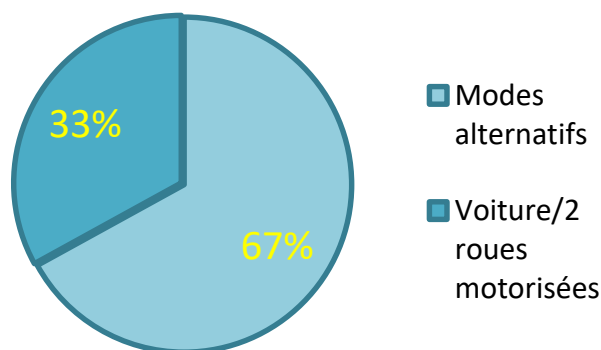
10 ans de participation (salariés)



Quels résultats sur le long terme :

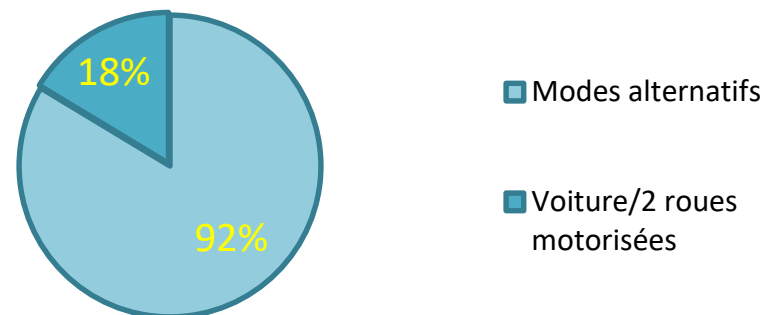
Enquête 2019 auprès des anciens participants (418 répondants)

Répartition modale des répondants
avant challenge



2 répondant sur 5 se déplaçait en voiture avant le challenge

Répartition modale des répondants
après challenge



75% des participants ayant testé un nouveau modes de déplacement persistent aujourd'hui

IMPACTS DU CHALLENGE (2019)

Pendant le challenge

33% des participants au challenge 2019 ont effectué un report modal (substitution à l'autosolisme)



Taux de report modal post challenge : **25%**

52t CO2eq évitées pendant la durée du challenge

Après le challenge

25% des participants au challenge 2019 vont continuer à faire un report modal (substitution à l'autosolisme)



Taux de report modal projeté sur l'année: **12 %**

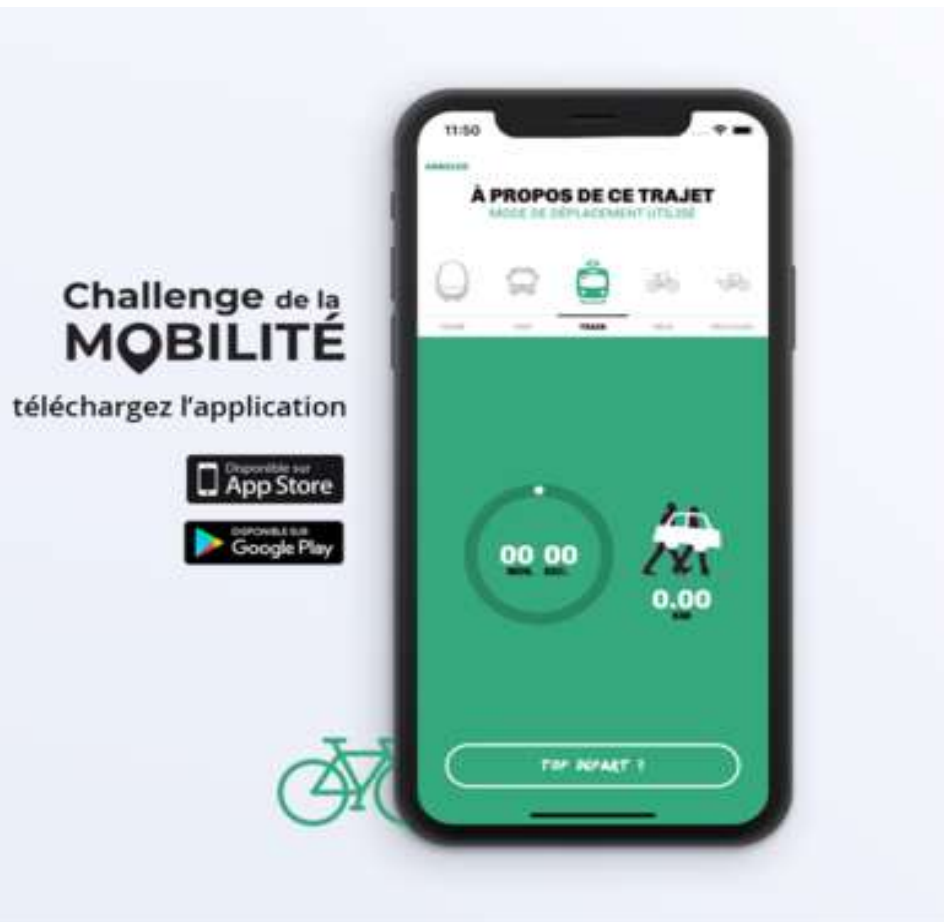
40t CO2eq/an évitées

En sachant que:

- En France: une moyenne d'émission de 5t CO2eq/an par habitant
- En Nouvelle-Aquitaine: des émissions de 33 Mt CO2eq/an (2016)

Effizienz du challenge:
Pour 1€ investi → 0,4kg de CO2eq évités

Une application en temps réel



Résultat :

> Nombre d'utilisateurs :

300 (600 en 2019)

Bilan de l'opération sur Pays du Bassin d'Arcachon et Val de l'Eyre



7

Établissements
engagés



107

Salariés
participants

Bilan de l'opération sur Pays du Bassin d'Arcachon et Val de l'Eyre



29%


des km parcourus en covoiturage
sur un total de **7 050 km**



46%

de report modal

19% des salariés ont utilisé le vélo sur tout ou partie de leur
trajet, **30%** pour les transports en commun



PALMARES 2020

Effectifs 100 à 499



MAIRIE DE LEGE CAP FERRET



PALMARES 2020

Effectifs 20 à 99




COBAN



**COMMUNAUTE DE COMMUNES DU VAL
DE L'EYRE**



GE2M



PALMARES 2020

Effectifs 1 à 19



PERMANENCE PARLEMENTAIRE PANONACLE



L'HERBIER D'ALIENOR

Établissements de 100 à 499 salariés

						REPORT MODAL
RANG	Raison sociale	Effectif total	Nombre de participant	Taux de participation	Nombre de km	Taux
Lauréat 2020	Mairie de LEGE-CAP FERRET	310	70	22,58	1782,26	50

Établissements de 20 à 99 salariés

						REPORT MODAL
RANG	Raison sociale	Effectif total	Nombre de participant	Taux de participation	Nombre de km	Taux
Lauréat 2020	COBAN	80	27	33,75	3725,4	37,04
2	Communauté de communes du Val de l'Eyre	28	5	17,86	466,2	40
3	Groupement d'employeurs des métiers de la mer (GE2M)	20	2	10	335	50
4	Caisse d'Epargne Aquitaine Poitou- Charentes (Sites Bassin d'Arcachon)	75	1	1,33	13,8	0

Établissements de 1 à 19 salariés

						REPORT MODAL
RANG	Raison sociale	Effectif total	Nombre de participant	Taux de participation	Nombre de km	Taux
Lauréat 2020	Assemblée Nationale Permanence Panonacle	1	1	100	699,5	100
2	l'herbier d'Aliénor	2	1	50	28	0



ORGANISÉ PAR

