

Challenge de la
MOBILITÉ

16 > 22
SEPTEMBRE 2020

— DEPUIS 10 ANS —

Au travail



Et vous?



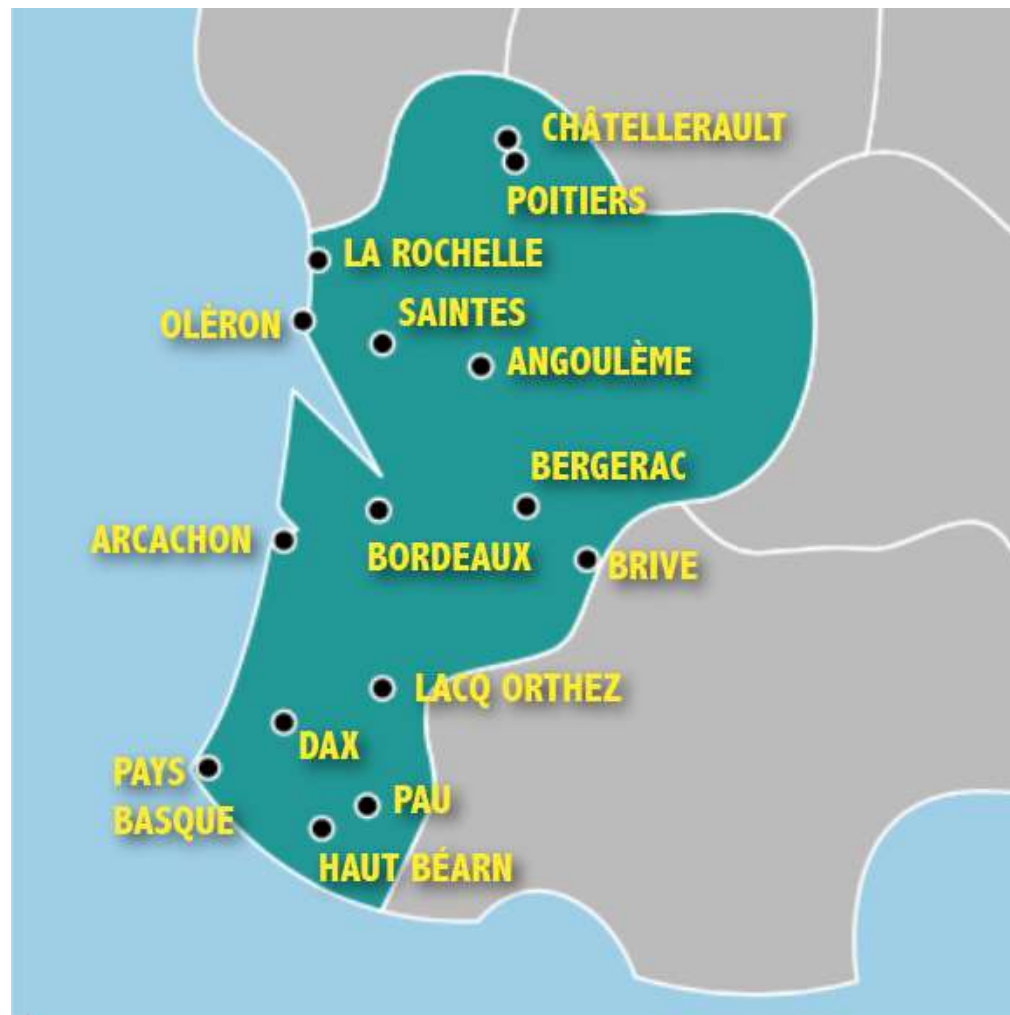
j'y retourne autrement !

— CÉRÉMONIE de REMISE des PRIX —

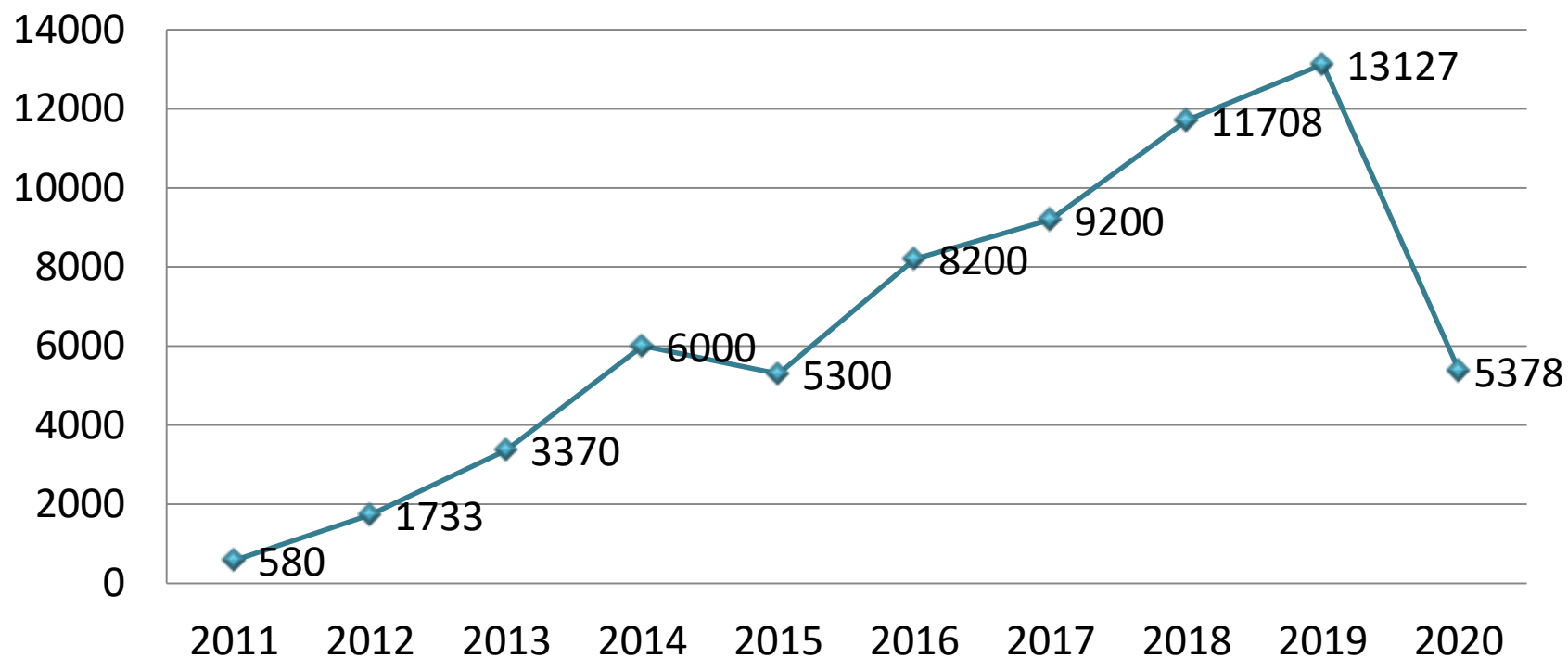
Nouvelle-Aquitaine

**15 agglomérations
participantes en 2020**

jusqu'à 20 agglomérations en 2019



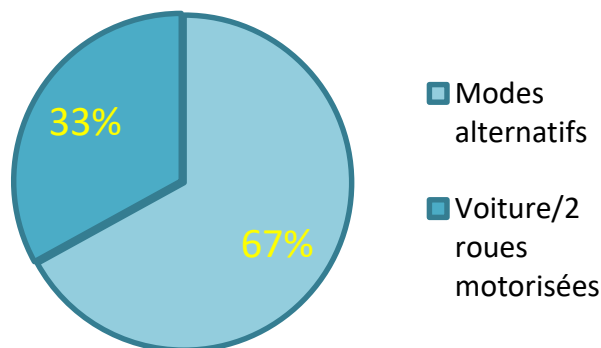
10 ans de participation (salariés)



Quels résultats sur le long terme :

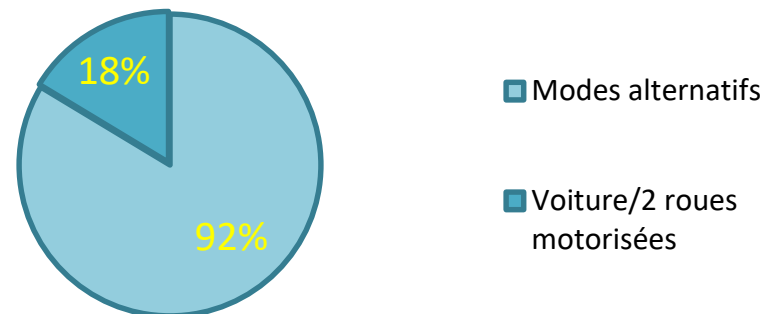
Enquête 2019 auprès des anciens participants (418 répondants)

Répartition modale des répondants
avant challenge



2 répondant sur 5 se déplaçait en voiture avant le challenge

Répartition modale des répondants
après challenge



75% des participants ayant testé un nouveau modes de déplacement persistent aujourd'hui

IMPACTS DU CHALLENGE (2019)

Pendant le challenge

33% des participants au challenge 2019 ont effectué un report modal (substitution à l'autosolisme)



Taux de report modal post challenge : **25%**

52t CO2eq évitées pendant la durée du challenge

Après le challenge

25% des participants au challenge 2019 vont continuer à faire un report modal (substitution à l'autosolisme)



Taux de report modal projeté sur l'année: **12 %**

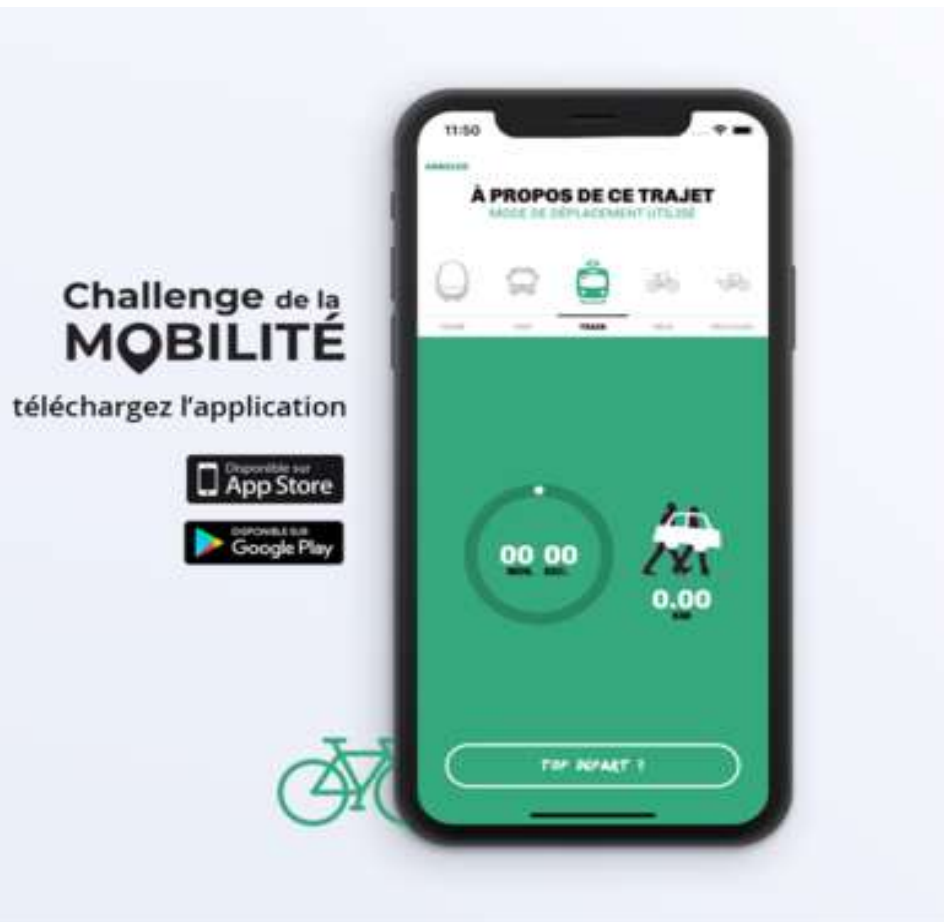
40t CO2eq/an évitées

En sachant que:

- En France: une moyenne d'émission de 5t CO2eq/an par habitant
- En Nouvelle-Aquitaine: des émissions de 33 Mt CO2eq/an (2016)

Effizienz du challenge:
Pour 1€ investi → 0,4kg de CO2eq évités

Une application en temps réel



Challenge de la
MOBILITÉ

téléchargez l'application

Disponible sur
App Store

Disponible sur
Google Play

Résultat :

> Nombre d'utilisateurs :

300 (600 en 2019)

Bilan de l'opération sur Albret communauté



4

Établissements
engagés



68

Salariés
participants

Bilan de l'opération sur Albret communauté



78%


des km parcourus en covoiturage
sur un total de **9 771 km**



51%

de report modal

5% des salariés ont utilisé le vélo sur tout ou partie de leur trajet



PALMARES 2020

Effectifs 100 à 499



ALBRET COMMUNAUTE



PALMARES 2020

Effectifs 20 à 99



AGIR VAL D'ALBRET



DANIVAL



PALMARES 2020

Effectifs 1 à 19



TECHNOPOLE AGRINOVE

Établissements de 100 à 499 salariés

						REPORT MODAL
RANG	Raison sociale	Effectif total	Nombre de participant	Taux de participation	Nombre de km	Taux
Lauréat 2020	Albret Communauté	100	28	28	2549,14	46,43

Établissements de 20 à 99 salariés

						REPORT MODAL
RANG	Raison sociale	Effectif total	Nombre de participant	Taux de participation	Nombre de km	Taux
Lauréat 2020	AGIR VAL D'ALBRET	64	27	42,19	1538,5	33,33
2	DANIVAL	96	9	9,38	5572	100

Établissements de 1 à 19 salariés

						REPORT MODAL
RANG	Raison sociale	Effectif total	Nombre de participant	Taux de participation	Nombre de km	Taux
Lauréat 2020	Technopole Agrinove	11	4	36,36	112	100



ORGANISÉ PAR

